



ESTADO DO CEARÁ
PREFEITURA MUNICIPAL DE ARACOIABA

Ofício n.º 110 /2014

Aracoiaba, 13 de junho de 2014.

ANTÔNIO CLÁUDIO PINHEIRO, na qualidade de Prefeito Municipal de Aracoiaba, VEM, através deste, à presença de V. Exa., e, em cumprimento aos dispositivos da Lei de Responsabilidade Fiscal – Lei Complementar Nº 101/2000, REMETER, tempestivamente, o **Relatório Resumido da Execução Orçamentária – RREO**, relativo ao **2º (segundo) bimestre do exercício financeiro de 2014**, conforme Portaria n.º 637 de 18/10/2012 - da Secretaria do Tesouro Nacional - STN.

Informa, ainda, que o referido Relatório foi publicado no dia **30 de maio de 2014**, através de afixação no **ÁTRIO** da Sede da Prefeitura Municipal de Aracoiaba e na Rede Mundial de Computadores – **INTERNET** – www.aracoiaba.ce.gov.br, e www.conasp.com.br.

Sem mais para o momento, coloca-se à disposição para informações adicionais, e aproveita o ensejo para renovar protestos de estima e consideração.

Respeitosamente,


ANTÔNIO CLÁUDIO PINHEIRO
Prefeito Municipal

Ao Exmo. Sr.
Dr. Francisco de Paula Rocha Aguiar
Presidente do Tribunal de Contas dos Municípios
Estado do Ceará

RECIBO DE PROTOCOLO

26-Jun-2014 16:24:01 1986-2/2

INSTRUMENTO DE CANCELAMENTO DE MANDADOS DO TRIBUNAL DO CEARÁ



Ofício n.º 100 /2014

Aracoiaba, 13 de junho de 2014.

ANTÔNIO CLÁUDIO PINHEIRO, na qualidade de Prefeito Municipal de Aracoiaba, VEM, através deste, à presença de V. Exa., e, em cumprimento aos dispositivos da Lei de Responsabilidade Fiscal – Lei Complementar Nº 101/2000, REMETER, tempestivamente, o **Relatório Resumido da Execução Orçamentária – RREO**, relativo ao 2º (segundo) bimestre do exercício financeiro de 2014, conforme Portaria n.º 637 de 18/10/2012 - da Secretaria do Tesouro Nacional - STN.

Informa, ainda, que o referido Relatório foi publicado no dia 30 de maio de 2014, através de afixação no ÁTRIO da Sede da Prefeitura Municipal de Aracoiaba e na Rede Mundial de Computadores – INTERNET – www.aracoiaba.ce.gov.br, e www.conasp.com.br.

Sem mais para o momento, coloca-se à disposição para informações adicionais, e aproveita o ensejo para renovar protestos de estima e consideração.

Respeitosamente,

ANTÔNIO CLÁUDIO PINHEIRO
Prefeito Municipal

Ao Exmo. Sr.
Dr. Francisco de Paula Rocha Aguiar
Presidente do Tribunal de Contas dos Municípios
Estado do Ceará



ESTADO DO CEARÁ
PREFEITURA MUNICIPAL DE ARACOIABA

EDITAL DE PUBLICAÇÃO

O PREFEITO MUNICIPAL DE ARACOIABA, no uso de suas atribuições legais conferidas pelo Art. 28, inciso X, da Constituição do Estado do Ceará, art. 59 da Lei Orgânica do Município, e art. 52, caput da Lei Complementar nº 101/2000, VEM, através deste, tempestivamente, publicar o RELATÓRIO RESUMIDO DA EXECUÇÃO ORÇAMENTÁRIA - RREO, relativo ao 2º (segundo) bimestre do exercício financeiro de 2014 no Flanelógrafo do Município de Aracoiaba, com fundamento na jurisprudência do Superior Tribunal de Justiça, conforme Decisão proferida no Recurso Especial Nº 105.232 (96/0056484-5/Ceará) e por meio eletrônico através dos portais www.aracoiaba.ce.gov.br e www.conasp.com.br.

Aracoiaba, 30 de maio de 2014.



ANTÔNIO CLÁUDIO PINHEIRO
Prefeito Municipal

RELATÓRIO RESUMIDO DA EXECUÇÃO ORÇAMENTÁRIA
 BALANÇO ORÇAMENTÁRIO
 ORÇAMENTOS FISCAL E DA SEGURIDADE SOCIAL
 2º Bimestre de 2014 (Março e Abril)

RREO - ANEXO I (LRF, Art. 52, inciso I, alínea 'a' e 'b' do inciso II e § 1º.)

R\$ 1,00

RECEITAS ORÇAMENTÁRIAS	PREVISÃO INICIAL	PREVISÃO ATUALIZADA (a)	RECEITAS REALIZADAS			SALDO A REALIZAR (a c)
			NO BIMESTRE (b)	% b/a	ATÉ O BIMESTRE (c)	
RECEITAS (exceto inra orçamentárias) (I)	52.100.000,00	52.100.000,00	8.032.764,44	15,42	17.250.223,29	33,11
RECEITAS CORRENTES	47.776.000,00	47.776.000,00	7.933.715,69	16,63	16.626.124,54	34,80
RECEITA TRIBUTÁRIA	1.755.000,00	1.755.000,00	368.965,55	21,02	753.660,71	42,94
Impostos	1.680.000,00	1.680.000,00	355.650,91	21,17	718.321,90	42,76
Taxas	75.000,00	75.000,00	13.214,64	17,62	35.338,81	47,12
RECEITA DE CONTRIBUIÇÕES	1.800.000,00	1.800.000,00	301.295,41	16,74	475.659,84	26,43
Contribuições sociais	1.500.000,00	1.500.000,00	232.989,72	15,53	351.173,47	23,41
Contribuições de iluminação pública	300.000,00	300.000,00	68.305,69	22,77	124.486,37	41,50
RECEITA PATRIMONIAL	474.000,00	474.000,00	46.061,62	9,72	79.027,32	16,67
Recetas de valores mobiliários	474.000,00	474.000,00	46.061,62	9,72	79.027,32	16,67
TRANSFERÊNCIAS CORRENTES	43.307.000,00	43.307.000,00	7.206.842,89	16,64	15.294.010,36	35,32
Transferências intergovernamentais	41.847.000,00	41.847.000,00	6.160.450,89	14,71	14.745.980,60	35,24
Transferências de convênios	1.460.000,00	1.460.000,00	446.392,00	30,57	548.029,76	37,54
OUTRAS RECEITAS CORRENTES	440.000,00	440.000,00	10.650,22	2,42	23.766,11	5,40
Multa e juros de mora	5.000,00	5.000,00	319,23	6,38	319,23	6,38
Indenizações e restituições	325.000,00	325.000,00	0,00	0,00	143,12	0,04
Receta da dívida ativa	50.000,00	50.000,00	6.127,92	12,26	14.412,82	28,93
RECEITAS DE CAPITAL	4.324.000,00	4.324.000,00	4.203,07	7,01	8.890,94	14,82
TRANSFERÊNCIAS DE CAPITAL	4.324.000,00	4.324.000,00	98.548,75	2,28	624.098,75	14,43
Transferências de convênios	4.324.000,00	4.324.000,00	98.548,75	2,28	624.098,75	14,43
RECEITAS (Intra orçamentárias) (II)	1.900.000,00	1.900.000,00	341.023,75	17,95	495.744,92	26,09
RECEITAS CORRENTES	1.900.000,00	1.900.000,00	341.023,75	17,95	495.744,92	26,09
RECEITAS DE CAPITAL	0,00	0,00	0,00	0,00	0,00	0,00
SUBTOTAL DAS RECEITAS (III) = (I + II)	54.000.000,00	54.000.000,00	8.373.288,19	15,51	17.745.968,21	32,86

OPERAÇÕES DE CRÉDITO / REFINANCIAMENTO (IV)	OPERAÇÕES DE CRÉDITO INTERNAS	OPERAÇÕES DE CRÉDITO EXTERNAS
Para refinanciamento da dívida mobiliária		
Para refinanciamento da dívida contratual		
OPERAÇÕES DE CRÉDITO EXTERNAS		
Para refinanciamento da dívida mobiliária		




Antonio Cláudio Pinheiro
 CPF 434-529-303-00
 Prefeito Municipal

DESPESAS ORÇAMENTÁRIAS	DOTAÇÃO INICIAL (d)	CRÉDITOS ADICIONAIS (*) (e)	DOTAÇÃO ATUALIZADA (f) = (d) + (e)	DESPESAS EMPENHADAS		DESPESAS LIQUIDADAS		%	SALDO A LIQUIDAR (f - g)
				NO BIMESTRE	ATÉ O BIMESTRE	NO BIMESTRE	ATÉ O BIMESTRE (g)		
DESPESAS (exceto inter orçamentárias) (VIII)	52.100.000,00	606.000,00	52.706.000,00	13.064.497,45	40.915.951,07	8.653.604,88	17.691.059,29	33,57	35.014.940,80
DESPESAS CORRENTES	43.558.130,00	3.435.124,34	46.993.254,34	12.119.754,62	39.092.410,05	8.238.485,70	16.828.627,83	35,81	30.163.626,51
Pessoal e encargos no	27.980.000,00	-5.309.378,06	22.670.621,94	4.421.809,13	17.721.916,51	4.635.493,88	10.646.777,37	46,96	12.023.844,57
Outros e encargos da d	30.000,00	0,00	30.000,00	3.856,80	7.042,04	3.856,80	7.042,04	23,47	22.957,96
Outras despesas corre	15.548.130,00	8.744.502,40	24.292.632,40	7.694.088,69	21.363.451,50	3.599.135,02	6.175.809,42	25,42	18.116.823,98
DESPESAS DE CAPITAL	6.721.000,00	-2.829.124,34	3.891.875,66	944.742,83	1.823.541,92	415.119,18	861.431,37	22,13	3.030.444,29
Investimentos	6.239.000,00	-2.594.667,34	3.644.332,66	848.694,10	1.675.000,83	319.070,45	712.891,18	19,56	2.931.441,48
Inversões financeiras	81.000,00	5.000,00	86.000,00	15.000,00	15.000,00	15.000,00	15.000,00	17,44	71.000,00
Amortização de dívida	401.000,00	-239.457,00	161.543,00	81.048,73	133.540,19	81.048,73	133.540,19	82,67	28.002,81
Reserva de contingênci	471.870,00	0,00	471.870,00	0,00	0,00	0,00	0,00	0,00	471.870,00
Reserva do RPPS	1.349.000,00	0,00	1.349.000,00	0,00	0,00	0,00	0,00	0,00	1.349.000,00
DESPESAS (intra orçamentárias) (IX)	1.900.000,00	-606.000,00	1.294.000,00	3.500,00	709.910,11	292.349,01	426.260,42	32,94	867.739,58
DESPESAS CORRENTES	1.550.000,00	-406.000,00	1.144.000,00	3.500,00	693.000,00	292.349,01	409.350,31	35,78	734.649,69
Pessoal e encargos no	1.550.000,00	-406.000,00	1.144.000,00	3.500,00	693.000,00	292.349,01	409.350,31	35,78	734.649,69
DESPESAS DE CAPITAL	350.000,00	-200.000,00	150.000,00	0,00	69.910,11	0,00	16.910,11	11,27	133.089,89
Amortização de dívida	350.000,00	-200.000,00	150.000,00	0,00	16.910,11	0,00	16.910,11	11,27	133.089,89
SUBTOTAL DAS									
Para refinanciamento da dívida contratual									
SUBTOTAL COM REFINANCIAMENTO (V) = (VIII + VI)	54.000.000,00		54.000.000,00	8.373.288,19	15,51	18.117.319,62			36.254.031,79
MÉFICIT (VI)									
TOTAL (VII) = (V+VI)	54.000.000,00		54.000.000,00	8.373.288,19	15,51	18.117.319,62			
SALDOS DE EXERCÍCIOS ANTERIORES (utilizados para créditos adicionais)									
Superávit financeiro							5.334.936,17		
Reabertura de créditos adicionais							0,00		




Antonio Cláudio Pinheiro
 CPF 434 529 303-00
 Prefeito Municipal

DESPESAS (X) - (VIII+IX)	54.000.000,00	13.067.997,45	41.625.861,18	8.945.953,89	18.117.319,62	33,55	35.882.680,38
AMORTIZAÇÃO DA DÍVIDA							
REFINANCIAMENTO (XI)							
AMORT. DA DÍVIDA INT							
Dívida mobiliária							
Outras dívidas							
AMORT. DA DÍVIDA EXT							
Dívida mobiliária							
Outras dívidas							
SUBTOTAL COM REFINANCIAMENTO (XII) - (RXI)	54.000.000,00	13.067.997,45	41.625.861,18	8.945.953,89	18.117.319,62	33,55	35.882.680,38
SUPERÁVIT (XIII)	-	-	-	-	0,00	-	-
TOTAL (XIV) - (XII+XIII)	54.000.000,00	13.067.997,45	41.625.861,18	8.945.953,89	18.117.319,62	-	-

FUNTE: SISTEMA: Aspec Informática - UNIDADE RESPONSÁVEL: Prefeitura Municipal de Aracoiaba - DATA DA EMISSÃO: 30/05/2014 - HORA DA EMISSÃO: 08:58:21

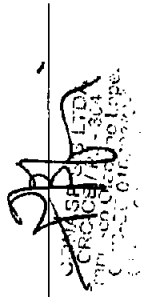
Notas: (*) - No modelo da STM inexistente coluna para reduções de dotação. Por este motivo, as reduções foram deduzidas na própria coluna de 'Créditos adicionais', motivo pelo qual esta coluna poderá conter valores negativos, não sendo portanto nenhum erro ser exibido valores negativos na coluna 'Créditos adicionais'.

Antônio Carlos

Antônio Cláudio Pinheiro

CPF: 330.527.413-00

Secretaria Municipal



REO - Anexo 2 [LRF, Art.52, inciso II, alínea 'c')]

R\$ 1,00

FUNÇÃO / SUBFUNÇÃO	DOTAÇÃO INICIAL	DOTAÇÃO ATUALIZADA (a)	DESPESAS EMPENHADAS		DESPESAS LIQUIDADAS		b/total b1	%	LÍQUIDA (a b)	SALDO A
			NO BIMESTRE	ATÉ O BIMESTRE	NO BIMESTRE	ATÉ O BIMESTRE				
DESPESAS (EXCETO INTRA ORÇAMENTARIAS) (1)	52.100.000,00	52.706.000,00	13.064.497,45	40.915.951,07	8.653.604,88	17.691.059,20	97,65	33,57	35.014.940,80	
LEGISLATIVA										
Ação Legislativa	1.590.000,00	1.590.000,00	271.159,77	850.037,31	244.509,67	493.457,16	2,72	31,04	1.096.542,84	
ESSENCIAL À JUSTIÇA	349.000,00	371.911,63	11.956,38	37.897,98	253.880,27	85.845,07	0,47	33,08	286.066,56	
Representação Judicial e E	349.000,00	371.911,63	11.956,38	253.880,27	37.897,98	85.845,07	0,47	23,08	286.066,56	
ADMINISTRAÇÃO	4.675.610,00	5.754.939,79	874.644,73	4.616.421,75	1.000.772,66	2.247.218,64	12,40	39,05	3.507.921,35	
Administração Geral	3.449.610,00	4.420.056,35	663.411,45	3.612.636,59	804.924,41	1.732.076,99	9,56	39,19	2.687.979,16	
Administração Financeira	859.000,00	943.994,49	197.630,94	684.812,07	148.750,01	408.859,00	2,26	43,31	535.135,49	
Controle Interno	61.000,00	74.888,95	3.602,34	49.973,09	5.997,02	15.992,45	0,09	21,35	58.896,50	
Tecnologia da Informação	15.000,00	15.000,00	0,00	0,00	0,00	0,00	0,00	0,00	15.000,00	
Comunicação Social	41.000,00	51.000,00	10.000,00	19.000,00	5.000,00	14.000,00	0,08	27,45	37.000,00	
Outros Encargos Especiais	250.000,00	250.000,00	0,00	250.000,00	36.111,22	76.290,20	0,42	30,52	173.709,80	
ASSISTÊNCIA SOCIAL	1.982.600,00	3.272.142,09	909.127,52	2.502.996,26	340.040,66	567.565,54	3,13	17,35	2.704.576,55	
Administração Geral	1.030.000,00	1.334.651,51	155.850,77	958.493,49	178.511,41	327.142,73	1,81	24,51	1.007.509,78	
Assistência ao Idoso	13.000,00	55.100,00	43.000,00	53.100,00	3.800,00	3.800,00	0,02	6,90	51.300,00	
Assistência à Criança e ao	302.600,00	629.395,40	240.669,80	553.231,40	74.327,18	105.075,65	0,58	16,69	524.319,75	
Assistência Comunitária	637.000,00	1.252.995,18	469.606,95	938.173,37	83.402,07	131.548,16	0,73	10,50	1.121.447,02	
PREVIDÊNCIA SOCIAL	2.689.000,00	2.689.000,00	36.907,42	1.665.032,73	449.190,13	878.735,72	4,85	32,68	1.810.264,28	
Previdência do Regime Esta	2.689.000,00	2.689.000,00	36.907,42	1.665.032,73	449.190,13	878.735,72	4,85	32,68	1.810.264,28	
SAÚDE	12.048.000,00	15.451.275,28	4.725.043,23	13.417.088,35	2.770.602,76	6.369.816,76	35,16	41,23	9.081.458,52	
Administração Geral	715.000,00	727.000,00	73.247,13	467.113,42	92.643,64	179.735,77	0,99	24,72	547.264,23	
Atenção Básica	3.258.000,00	3.981.107,42	592.365,11	3.161.246,33	801.876,24	1.688.047,60	9,32	42,40	2.293.059,82	
Assistência Hospitalar e A	7.635.000,00	10.946.092,94	3.925.205,99	9.361.764,45	1.791.885,99	4.307.735,29	23,78	42,88	5.738.357,65	
Vigilância Sanitária	217.000,00	426.075,00	125.000,00	229.075,00	42.511,00	113.047,00	0,62	26,53	313.028,00	
Vigilância Epidemiológica	223.000,00	270.999,92	9.225,00	197.889,15	41.685,89	81.251,10	0,45	29,98	189.748,82	
EDUCAÇÃO	19.453.120,00	15.736.100,36	4.453.566,41	13.721.167,99	3.191.170,37	5.760.004,11	31,79	36,60	9.976.096,23	
Administração Geral	1.221.120,00	1.329.166,49	418.316,97	1.122.917,32	256.291,73	434.418,12	2,40	32,68	894.748,37	
Ensino Fundamental	16.361.800,00	12.271.906,45	3.705.436,44	10.841.753,24	2.729.959,00	4.812.412,68	26,56	39,21	7.459.493,77	
Ensino Médio	400.000,00	589.996,00	0,00	589.996,00	98.003,28	109.651,52	0,61	18,59	480.344,48	
Ensino Superior	10.000,00	10.000,00	0,00	0,00	0,00	0,00	0,00	0,00	10.000,00	



Antonio Claudio Pinheiro
 CPF 434 529 303-00
 Prefeito Municipal

RREO - Anexo 2 (LRF, Art.52, inciso II, alínea "c")

R\$ 1,00

FUNÇÃO / SUBFUNÇÃO	DOTAÇÃO INICIAL	DOTAÇÃO ATUALIZADA	DESPESAS EMPENHADAS		DESPESAS LIQUIDADAS		%	b/cotat b1	%	b/a	%	LIQUIDAR (a h)
			NO BIMESTRE	ATÉ O BIMESTRE	NO BIMESTRE	ATÉ O BIMESTRE						
Educação Infantil	1.019.200,00	1.046.861,92	181.608,00	889.626,93	8.975,16	305.579,59	1,69		29,19			741.282,33
Educação de Jovens e Adultos	428.000,00	475.189,50	148.205,00	276.374,50	97.942,20	97.942,20	0,54		20,61			377.227,30
Educação Especial	13.000,00	13.000,00	0,00	0,00	0,00	0,00	0,00		0,00			13.000,00
CULTURA	474.000,00	549.990,00	10.140,00	366.284,75	9.527,67	117.682,42	0,65		21,40			432.307,58
Administração Geral	159.000,00	201.540,00	10.140,00	82.538,75	9.527,67	14.232,42	0,08		7,06			187.307,58
Difusão Cultural	315.000,00	348.450,00	0,00	283.450,00	0,00	103.450,00	0,57		29,69			245.000,00
URBANISMO	2.252.000,00	2.284.823,65	1.032.142,97	1.935.542,27	262.507,63	627.808,78	3,47		27,48			1.657.014,87
Infra Estrutura Urbana	1.207.000,00	1.207.000,00	0,00	420.781,11	0,00	112.792,64	0,62		15,95			594.207,36
Serviços Urbanos	1.045.000,00	1.077.823,65	1.032.142,97	1.514.761,16	262.507,63	515.016,14	2,84		32,64			1.062.807,51
HABITAÇÃO	311.000,00	121.000,00	0,00	0,00	0,00	0,00	0,00		0,00			121.000,00
Habitacão Urbana	311.000,00	121.000,00	0,00	0,00	0,00	0,00	0,00		0,00			121.000,00
SANEAMENTO	1.016.000,00	159.338,24	0,00	7.800,00	0,00	7.800,00	0,04		4,90			151.538,24
saneamento Básico Urbano	1.016.000,00	159.338,24	0,00	7.800,00	0,00	7.800,00	0,04		4,90			151.538,24
GESTÃO AMBIENTAL	1.120.000,00	495.566,51	0,00	0,00	0,00	0,00	0,00		0,00			495.566,51
Recuperação de Áreas Degra	10.000,00	10.000,00	0,00	0,00	0,00	0,00	0,00		0,00			10.000,00
Recursos Hídricos	1.110.000,00	485.566,51	0,00	0,00	0,00	0,00	0,00		0,00			485.566,51
Ciência E TECNOLOGIA	15.000,00	15.000,00	0,00	0,00	0,00	0,00	0,00		0,00			15.000,00
Difusão do Conhecimento CI	15.000,00	15.000,00	0,00	0,00	0,00	0,00	0,00		0,00			15.000,00
AGRICULTURA	464.800,00	601.246,45	61.459,15	417.031,37	74.833,63	137.076,03	0,76		22,80			464.170,42
Administração Geral	167.000,00	266.951,45	61.459,15	225.895,03	54.752,37	112.597,21	0,62		42,18			154.354,24
Recursos Hídricos	35.000,00	35.000,00	0,00	4.397,56	0,00	4.397,56	0,02		12,56			30.602,44
Abastecimento	87.000,00	87.000,00	0,00	0,00	0,00	0,00	0,00		0,00			87.000,00
Extensão Rural	60.800,00	60.800,00	0,00	60.243,78	20.081,26	20.081,26	0,11		33,03			40.718,74
Promoção da Produção Agrop	115.000,00	151.495,00	0,00	126.495,00	0,00	0,00	0,00		0,00			151.495,00
INDÚSTRIA	72.000,00	90.200,00	0,00	22.200,00	0,00	1.050,00	0,01		1,31			79.150,00
Promoção Industrial	72.000,00	90.200,00	0,00	22.200,00	0,00	1.050,00	0,01		1,31			79.150,00
COMÉRCIO E SERVIÇOS	20.000,00	20.000,00	0,00	0,00	0,00	0,00	0,00		0,00			20.000,00
Turismo	20.000,00	20.000,00	0,00	0,00	0,00	0,00	0,00		0,00			20.000,00
ENERGIA	395.000,00	779.553,00	526.552,03	684.452,03	134.519,02	159.413,22	0,88		20,45			620.139,78
Energia Elétrica	395.000,00	779.553,00	526.552,03	684.452,03	134.519,02	155.413,22	0,88		20,45			620.139,78
TRANSPORTE	370.000,00	170.000,00	10.424,02	10.424,02	0,00	0,00	0,00		0,00			170.000,00
Transporte Rodoviário	370.000,00	170.000,00	10.424,02	10.424,02	0,00	0,00	0,00		0,00			170.000,00
DESPORTO E LAZER	342.000,00	342.500,00	20.455,00	231.200,00	16.064,88	23.109,78	0,13		6,75			319.390,22

[Handwritten signature]

[Handwritten signature]
 S. J. ...
 ...

FUNÇÃO / SUBFUNÇÃO	DOTAÇÃO INICIAL	DOTAÇÃO ATUALIZADA	DESPESAS EMPENHADAS			DESPESAS LIQUIDADAS			%	%	%	SALDO A LIQUIDAR (a-b)
			NO BIMESTRE	ATÉ O BIMESTRE	NO BIMESTRE	ATÉ O BIMESTRE	NO BIMESTRE	ATÉ O BIMESTRE				
Administração Geral	80.000,00	180.500,00	19.855,00	130.500,00	16.064,88	23.109,78	0,13	12,80			157.390,22	
Desporto Comunitário	262.000,00	162.000,00	600,00	100.600,00	0,00	0,00	0,00	0,00			162.000,00	
ENCARGOS ESPECIAIS	640.000,00	400.543,00	120.918,82	120.918,82	214.475,97	1,18	53,55				186.067,03	
Serviço de Dívida Interna	430.000,00	190.543,00	84.905,53	140.582,23	84.905,53	140.582,23	0,78	73,78			49.960,17	
Outros Encargos Especiais	210.000,00	210.000,00	36.013,29	73.893,74	36.013,29	73.893,74	0,41	35,19			136.106,76	
RESERVA DE CONTINGÊNCIA	471.870,00	471.870,00	0,00	0,00	0,00	0,00	0,00	0,00			471.870,00	
Reserva de Contingência	471.870,00	471.870,00	0,00	0,00	0,00	0,00	0,00	0,00			471.870,00	
RESERVA DO RPPS	1.349.000,00	1.349.000,00	0,00	0,00	0,00	0,00	0,00	0,00			1.349.000,00	
Reserva do RPPS	1.349.000,00	1.349.000,00	0,00	0,00	0,00	0,00	0,00	0,00			1.349.000,00	
DESPESAS (INTRA ORÇAMENTÁRIAS) (III)	1.900.000,00	1.294.000,00	3.500,00	709.910,11	292.349,01	426.260,42	2,35	32,94			867.739,58	
LEGISLATIVA	10.000,00	10.000,00	0,00	10.000,00	2.616,24	5.237,48	0,03	52,32			4.767,52	
Ação Legislativa	10.000,00	10.000,00	0,00	10.000,00	2.616,24	5.237,48	0,03	52,32			4.767,52	
ESSENCIAL A JUSTIÇA	16.000,00	16.000,00	2.500,00	3.500,00	1.017,40	1.526,10	0,01	9,54			14.473,90	
Representação Judicial e E	16.000,00	16.000,00	2.500,00	3.500,00	1.017,40	1.526,10	0,01	9,54			14.473,90	
ADMINISTRAÇÃO	209.000,00	209.000,00	0,00	84.500,00	40.235,45	58.744,79	0,32	28,11			150.255,21	
Administração Geral	182.000,00	182.000,00	0,00	68.500,00	31.747,39	49.411,70	0,27	27,15			132.588,30	
Administração Financeira	26.000,00	26.000,00	0,00	15.000,00	8.328,28	9.033,42	0,05	34,74			16.966,58	
Controle Interno	1.000,00	1.000,00	0,00	1.000,00	199,78	299,67	0,00	29,97			700,33	
ASSISTÊNCIA SOCIAL	40.000,00	40.000,00	0,00	12.000,00	5.312,02	8.069,89	0,04	20,17			31.930,11	
Administração Geral	40.000,00	40.000,00	0,00	12.000,00	5.312,02	8.069,89	0,04	20,17			31.930,11	
PROVIDÊNCIA SOCIAL	1.000,00	1.000,00	0,00	0,00	0,00	0,00	0,00	0,00			1.000,00	
Previdência do Regime Esta	1.000,00	1.000,00	0,00	0,00	0,00	0,00	0,00	0,00			1.000,00	
SAÚDE	372.000,00	376.000,00	0,00	195.000,00	75.716,14	88.700,51	0,49	23,59			287.299,49	
Administração Geral	20.000,00	20.000,00	0,00	0,00	0,00	0,00	0,00	0,00			20.000,00	
Atenção Básica	70.000,00	70.000,00	0,00	70.000,00	23.576,71	35.275,40	0,19	50,39			34.724,60	
Assistência Hospitalar e A	280.000,00	280.000,00	0,00	120.000,00	49.765,87	49.864,77	0,28	17,81			230.135,23	
Vigilância Sanitária	1.000,00	1.000,00	0,00	0,00	0,00	0,00	0,00	0,00			1.000,00	
Vigilância Epidemiológica	1.000,00	1.000,00	0,00	5.000,00	2.373,56	3.560,34	0,02	71,21			1.439,66	
EDUCAÇÃO	891.000,00	481.000,00	0,00	383.000,00	165.673,22	244.729,77	1,35	50,88			236.270,23	
Administração Geral	15.000,00	15.000,00	0,00	13.000,00	7.772,09	11.846,70	0,07	78,98			3.153,30	

[Handwritten signature]

[Handwritten mark]


11.03.14
 11.03.14

RREO - Anexo 2 (LRF, Art. 52, inciso II, alínea 'c')

R\$ 1,00

FUNÇÃO / SUBFUNÇÃO	DOTAÇÃO INICIAL	DOTAÇÃO ATUALIZADA	DESPESAS EMPENHADAS				DESPESAS LIQUIDADAS				SALDO A LIQUIDAR (a-b)
			NO BIMESTRE	ATÉ O BIMESTRE	NO BIMESTRE	ATÉ O BIMESTRE	NO BIMESTRE	ATÉ O BIMESTRE	% b/total b1	% (b/a)	
Ensino Fundamental	843.000,00	433.000,00	0,00	370.000,00	157.901,13	232.883,07	1,29	53,78	200.116,93		
Educação Infantil	23.000,00	23.000,00	0,00	0,00	0,00	0,00	0,00	0,00	23.000,00		
Educação de Jovens e Adultos	10.000,00	10.000,00	0,00	0,00	0,00	0,00	0,00	0,00	10.000,00		
CULTURA	1.000,00	1.000,00	1.000,00	1.000,00	683,00	683,00	0,00	68,30	317,00		
Administração Geral	1.000,00	1.000,00	1.000,00	1.000,00	683,00	683,00	0,00	68,30	317,00		
AGRICULTURA	7.000,00	7.000,00	0,00	4.000,00	1.055,54	1.663,77	0,01	23,77	5.336,23		
Administração Geral	7.000,00	7.000,00	0,00	4.000,00	1.055,54	1.663,77	0,01	23,77	5.336,23		
DESPORTO & LAZER	3.000,00	3.000,00	0,00	0,00	0,00	0,00	0,00	0,00	3.000,00		
Administração Geral	3.000,00	3.000,00	0,00	0,00	0,00	0,00	0,00	0,00	3.000,00		
ENCARGOS ESPECIAIS	350.000,00	150.000,00	0,00	16.910,11	0,00	16.910,11	0,09	11,27	133.089,89		
Serviço da Dívida Interna	350.000,00	150.000,00	0,00	16.910,11	0,00	16.910,11	0,09	11,27	133.089,89		
TOTAL (III) - (I + II)	54.000.000,00	54.000.000,00	13.067.997,45	41.625.861,18	8.945.953,89	18.117.319,62	100,00	33,55	35.882.680,38		

FONTE: SISTEMA: Aspec Informática - UNIDADE RESPONSÁVEL: Prefeitura Municipal de Aracoiaba - DATA DA EMISSÃO: 30/05/2014 - HORA DA EMISSÃO: 08:59:42


 Antonio Cláudio Pinheiro
 CPF 434 529 303-00
 Prefeito Municipal

RELATÓRIO RESUMIDO DA EXECUÇÃO ORÇAMENTÁRIA
DEMONSTRATIVO DA RECEITA CORRENTE LÍQUIDA
ORÇAMENTO FISCAL E DA SEGURIDADE SOCIAL
2º bimestre de 2014 (até Abril)

Ceará
Governo Municipal de Aracaju
Consolidado

RREO - ANEXO 3 (IRF, Art. 53, inciso I)

R\$ 1.00

ESPECIFICAÇÃO	EVOLUÇÃO DA RECEITA REALIZADA NOS ÚLTIMOS 12 MESES													
	Mai/2013	Jun/2013	Jul/2013	Ago/2013	Set/2013	Out/2013	Nov/2013	Dez/2013	Jan/2014	Feb/2014	Mar/2014	Abr/2014	TOTAL (ÚLTIMOS 12 MESES)	PREVISÃO ATUALIZADA EXERCÍCIO
RECEITAS CORRENTES (I)	3.905.407,52	4.027.032,12	3.241.228,34	3.223.654,21	3.861.655,06	3.538.656,25	3.837.442,25	5.445.523,13	4.353.608,45	5.145.835,39	3.789.336,77	4.689.315,22	49.068.594,71	51.816.600,00
Receita tributária	150.009,35	184.957,33	181.697,97	171.396,02	169.624,70	188.088,82	140.345,76	219.287,03	171.807,19	212.987,97	132.282,68	236.682,87	2.159.067,69	1.755.000,00
IPTU	0,00	0,00	67.000,00	46.000,00	8.000,00	15.500,00	16.000,00	-111.933,72	517,62	0,00	0,00	0,00	41.083,90	50.000,00
ISS	38.723,72	37.792,35	37.889,25	32.997,34	67.808,94	64.575,78	25.998,73	204.977,94	31.833,67	41.699,59	35.813,81	54.650,68	674.761,70	570.000,00
ITBI	5.208,70	11.972,13	0,00	0,00	0,00	0,00								
IRRF	94.366,09	130.851,17	76.808,72	92.398,68	93.815,76	108.013,04								
Outras receitas tributárias	11.708,84	4.341,68	0,00	0,00	0,00	0,00								
Receita de contribuições	128.692,61	120.665,38	88.899,71	111.829,00	210.730,08	105.807,79								
Receita patrimonial	10.405,95	7.791,23	11.672,68	10.138,84	9.574,28	8.363,86								
Transferências correntes	3.608.988,58	3.706.982,72	2.954.954,37	2.925.142,79	3.470.592,43	3.723.526,45								
Cota parte do FPM	1.540.200,77	1.284.978,03	915.068,34	1.196.437,26	1.308.798,56	671.634,27								
Cota parte do ICMS	134.453,48	189.104,72	204.027,14	216.190,45	217.714,74	249.615,68								
Cota parte do IPVA	38.177,24	9.428,77	8.290,45	5.284,10	6.250,99	4.502,22								
Cota parte do ITR	273,00	184,55	12,61	79,38	1.039,71	1.804,89								
Transferências da LC 87/96	821,19	821,19	821,19	821,19	821,19	821,19								
Transferências da LC 61/89	587,06	611,44	602,29	644,46	586,21	626,66								
Transferências do Fúndeb	1.152.735,95	1.249.909,51	965.721,52	1.081.414,26	1.013.446,77	1.082.613,85								
Outras transferências correntes	681.739,89	961.944,51	860.410,83	424.311,69	921.934,26	1.221.907,69								
Outras receitas correntes	7.311,03	6.635,46	4.003,61	5.147,56	2.153,56	2.869,33								
DEDUÇÕES (II)	460.029,44	388.173,70	278.645,36	348.187,01	416.650,02	317.236,72								
Contrib. plano de prev. do servidor	105.284,35	89.127,15	52.859,31	64.289,43	173.535,46	67.700,04								
Comp. financ. entre regimes de previdên	0,00	143,12	143,12	143,12	143,12	143,12								
Ded. de receita para formação do Fúndeb	354.785,09	298.903,43	225.643,93	283.754,46	242.971,44	249.393,56								
RECEITA CORRENTE LÍQUIDA (III)=(I- II)	3.445.378,08	3.638.858,42	2.962.582,98	2.875.467,20	3.445.005,04	3.221.419,53								

ESPECIFICAÇÃO	EVOLUÇÃO DA RECEITA REALIZADA NOS ÚLTIMOS 12 MESES											
	Nov/2013	Dez/2013	Jan/2014	Feb/2014	Mar/2014	Abr/2014	TOTAL (ÚLTIMOS 12 MESES)	PREVISÃO ATUALIZADA EXERCÍCIO				
RECEITAS CORRENTES (I)	3.837.442,25	5.445.523,13	4.353.608,45	5.145.835,39	3.789.336,77	4.689.315,22	49.068.594,71	51.816.600,00				
Receita tributária	140.345,76	219.287,03	171.807,19	212.987,97	132.282,68	236.682,87	2.159.067,69	1.755.000,00				
IPTU	16.000,00	-111.933,72	517,62	0,00	0,00	0,00	41.083,90	50.000,00				
ISS	25.998,73	204.977,94	31.833,67	41.699,59	35.813,81	54.650,68	674.761,70	570.000,00				

[Handwritten signature]

[Handwritten signature]

RELATÓRIO RESUMIDO DA EXECUÇÃO ORÇAMENTÁRIA
 DEMONSTRATIVO DA RECEITA CORRENTE LÍQUIDA
 ORÇAMENTO FISCAL E DA SEGURIDADE SOCIAL
 2º bimestre de 2014 (até Abril)

RREO - ANEXO 3 (LRF, Art. 53, inciso I)

R\$ 1,00

ITBI	0,00	0,00	11.089,69	11.620,37	1.076,57	1.503,54	42.471,00	50.000,00
IRRF	98.347,03	126.242,91	117.450,00	148.460,05	88.970,13	173.636,18	1.349.361,76	1.010.000,00
Outras receitas tributárias	0,00	0,00	10.916,21	11.207,96	6.402,17	6.812,47	51.389,33	75.000,00
Receita de contribuições	41.349,30	438.292,04	31.100,08	143.264,35	141.929,70	159.365,71	1.721.905,76	1.800.000,00
Receita patrimonial	8.256,36	6.192,13	18.570,03	14.395,87	11.490,29	34.571,33	150.422,85	474.000,00
Transferências correntes	3.643.507,89	4.757.518,61	4.124.735,41	4.769.467,05	3.500.269,05	4.261.510,14	44.957.195,49	47.347.600,00
Cota parte do FPM	1.377.381,51	2.077.941,98	1.696.331,22	1.800.755,09	1.068.199,04	1.219.169,34	16.146.895,41	17.000.000,00
Cota parte do ICMS	211.167,10	268.841,12	228.815,85	184.565,01	207.512,19	199.569,61	2.581.676,79	2.900.000,00
Cota parte do IPVA	3.080,46	11.969,73	38.388,37	94.665,36	39.265,85	40.041,86	299.305,40	270.000,00
Cota parte do ITR	469,72	84,31	146,04	41,35	12,77	77,47	4.225,80	10.000,00
Transferências de IC 87/96	821,19	821,19	733,57	733,57	0,00	733,57	8.770,23	13.000,00
Transferências de IC 61/89	695,14	742,94	579,34	490,49	479,25	522,60	7.167,87	10.000,00
Transferências do Fundeb	1.130.987,99	1.257.231,90	1.374.525,20	1.717.070,12	1.119.340,55	1.155.569,70	14.300.569,32	15.700.000,00
Outras transferências correntes	918.904,78	1.139.883,44	795.216,12	971.146,07	1.065.459,40	1.645.725,99	11.608.584,67	11.444.600,00
Outras receitas correntes	3.982,94	24.233,22	7.395,74	5.720,15	3.385,05	7.265,17	80.102,92	440.000,00
DEMONSTRAÇÕES (II)	321.793,18	742.609,87	395.031,93	530.329,93	376.798,04	411.127,98	4.986.504,18	5.840.600,00
Contrib. plano de prev. do servidor	3.140,81	395.862,90	4.005,88	114.177,87	113.800,09	119.189,63	1.302.931,92	1.500.000,00
Comp. financ. entre regimes de previdência	68,42	360,84	143,12	0,00	0,00	0,00	1.288,08	300.000,00
Red. de receita para formação do Fundeb	318.583,95	346.377,03	390.882,93	416.152,06	262.997,95	291.938,35	3.682.384,18	4.040.600,00
RECEITA CORRENTE LÍQUIDA (III)-(I II)	3.515.649,07	4.702.922,26	3.958.576,52	4.615.505,46	3.412.538,73	4.288.187,24	44.082.090,53	45.976.000,00

FONTE: SISTEMA: Aspec Informática - Unidade Responsável: Prefeitura Municipal de Aracoiaba - DATA DA EMISSÃO: 30/05/2014 - HORA DA EMISSÃO: 09:00:08

[Handwritten signature]
 Assessoria de Planejamento
 Prefeitura Municipal de Aracoiaba

RELATÓRIO RESUMIDO DA EXECUÇÃO ORÇAMENTÁRIA
 DEMONST. DAS RECEITAS E DESPESAS PREVIDENCIÁRIAS
 DO REGIME PRÓPRIO DOS SERVIDORES PÚBLICOS
 ORÇAMENTO DA SEGURIDADE SOCIAL
 2º bimestre de 2014 (Março a Abril)

RECEITAS PREVIDENCIÁRIAS	PREVISÃO INICIAL	PREVISÃO ATUALIZADA	RECEITAS REALIZADAS		
			NO BIMESTRE	ATÉ O BIMESTRE	ATÉ O BIMESTRE ANO ANTERIOR
RECEITAS PREVIDENCIÁRIAS (Exceto intra org.) (I)	1.839.000,00	1.839.000,00	233.713,02	353.923,07	459.234,83
RECEITAS CORRENTES	2.139.000,00	2.139.000,00	233.713,02	354.066,19	831.853,42
Receita de contribuições de segurados	1.500.000,00	1.500.000,00	232.989,72	351.173,47	421.969,99
Pessoal civil	1.500.000,00	1.500.000,00	232.989,72	351.173,47	421.969,99
Ativo	1.500.000,00	1.500.000,00	232.989,72	351.173,47	421.969,99
Receita patrimonial	339.000,00	339.000,00	723,30	2.749,60	37.264,44
Receita de valores mobiliários	339.000,00	339.000,00	723,30	2.749,60	37.264,44
Outras receitas correntes	300.000,00	300.000,00	0,00	143,12	372.619,99
Demais receitas correntes	300.000,00	300.000,00	0,00	143,12	372.619,99
RECEITAS DE CAPITAL	0,00	0,00	0,00	0,00	0,00
() DEDUÇÕES DE RECEITA	300.000,00	300.000,00	0,00	143,12	372.619,99
RECEITAS PREVIDENCIÁRIAS (Intra org.) (II)	1.900.000,00	1.900.000,00	341.023,75	495.744,92	655.941,99
RECEITAS CORRENTES	1.900.000,00	1.900.000,00	341.023,75	495.744,92	655.941,99
Outras receitas de contribuição	1.900.000,00	1.900.000,00	341.023,75	495.744,92	655.941,99
RECEITAS DE CAPITAL	0,00	0,00	0,00	0,00	0,00
() DEDUÇÕES DE RECEITA	0,00	0,00	0,00	0,00	0,00
TOTAL DAS RECEITAS PREVIDENCIÁRIAS (III) = (I+II)	3.739.000,00	3.739.000,00	574.736,77	849.667,99	1.115.175,42

DESPESAS PREVIDENCIÁRIAS	DOTAÇÃO INICIAL	DOTAÇÃO ATUALIZADA	DESPESAS LIQUIDADAS		
			NO BIMESTRE	ATÉ O BIMESTRE	ATÉ O BIMESTRE ANO ANTERIOR
ESP. PREV. (Exceto intra org.) (IV)	4.038.000,00	4.038.000,00	449.190,13	878.735,72	726.390,00
ADMINISTRAÇÃO	1.899.000,00	1.899.000,00	86.218,54	178.840,31	144.669,99
Despesas correntes	1.899.000,00	1.892.040,00	86.218,54	175.034,05	142.611,99
Despesas de capital	10.000,00	6.960,00	0,00	3.806,26	2.057,99
PREVIDÊNCIA	2.139.000,00	2.139.000,00	362.971,59	699.895,41	581.721,99
Pessoal civil	2.139.000,00	2.139.000,00	362.971,59	699.895,41	581.721,99
Aposentadorias	1.400.000,00	1.400.000,00	249.581,66	485.253,28	379.072,99
Feriados	350.000,00	350.000,00	48.840,12	99.197,24	94.623,99
Outros benefícios previdenciários	389.000,00	389.000,00	64.549,81	115.444,89	107.825,99
ESP. PREV. (Intra org.) (V)	1.000,00	1.000,00	0,00	0,00	0,00
ADMINISTRAÇÃO	1.000,00	1.000,00	0,00	0,00	0,00
Despesas correntes	1.000,00	1.000,00	0,00	0,00	0,00
PREVIDÊNCIA	0,00	0,00	0,00	0,00	0,00
TOTAL DAS DESP. PREV. (VI) = (IV+V)	4.039.000,00	4.039.000,00	449.190,13	878.735,72	726.390,00
RESULTADO PREVIDENCIÁRIO (VII) = (IV + V)	-300.000,00	-300.000,00	125.546,64	-29.067,73	388.765,42
PORTE DE RECURSOS PARA O RPPS					




RELATÓRIO RESUMIDO DA EXECUÇÃO ORÇAMENTÁRIA
DEMONST. DAS RECEITAS E DESPESAS PREVIDENCIÁRIAS
DO REGIME PRÓPRIO DOS SERVIDORES PÚBLICOS
ORÇAMENTO DA SEGURIDADE SOCIAL
2º bimestre de 2014 (Março a Abril)

RESERVA ORÇAMENTÁRIA DO RPPS | 1.349.000,00 |


RECEITAS E DIREITOS DO RPPS

CAIXA | 0,00 |
BANCOS CONTA MOVIMENTO | 0,00 |
INVESTIMENTOS | 0,00 |
OUTROS BENS E DIREITOS | 0,00 |

FONTE: SISTEMA: Aspec Informática - UNID RESPONSÁVEL: Prefeitura Municipal de Aracoiaba - DATA DA EMISSÃO:30/05/2014 - HORA :09:00:47



Antonio Cláudio Pinheiro
CPF 434 529 303-00
Prefeito Municipal



COMASP S/S LTDA
CRC-CE / RJ - 364
Francisco Cláudio Lapez
CRC-CE 010723/O-1
CPF 220.966.477-46

RREO - ANEXO 5 (LRF, Art. 53, inciso III)

R\$ 1,00

DÍVIDA FISCAL LÍQUIDA	S A L D O S		
	EM	EM	EM
	31/DEZ/2013 (a)	JAN/14 a FEV/14 (b)	MAR/14 a ABR/14 (c)
DÍVIDA CONSOLIDADA (I)	2.094.597,53	2.042.106,07	1.961.057,34
DEDUÇÕES (II)	0,00	0,00	0,00
Disponibilidade de caixa bruta	1.474.729,22	2.114.716,64	1.424.159,30
Demais haveres financeiros	539.611,82	546.000,24	545.993,32
() Restos a pagar processados (exceto precatórios)	2.762.894,86	2.816.834,54	2.770.956,35
DÍVIDA CONSOLIDADA LÍQUIDA (III) = (I - II)	2.094.597,53	2.042.106,07	1.961.057,34
RECEITAS DE PRIVATIVAÇÕES (IV)	0,00	0,00	0,00
PASSIVOS RECONHECIDOS (V)	0,00	0,00	0,00
DÍVIDA FISCAL LÍQUIDA (VI) = (III + IV - V)	2.094.597,53	2.042.106,07	1.961.057,34


RESULTADO NOMINAL	PERÍODO DE REFERÊNCIA	
	NO BIMESTRE (c b)	ATÉ BIMESTRE (c a)
VALOR	-81.048,73	-133.540,19
DISCRIMINAÇÃO DA META FISCAL	VALOR CORRENTE	
META DO RESULTADO NOMINAL FIXADA NO ANEXO DE METAS FISCAIS DA LDO PARA O EXERCÍCIO DE REFERÊNCIA		-303.782,29

REGIME PREVIDENCIÁRIO

DÍVIDA FISCAL LÍQUIDA PREVIDENCIÁRIA	S A L D O S		
	EM	EM	EM
	31/DEZ/2013 (a)	JAN/14 a FEV/14 (b)	MAR/14 a ABR/14 (c)
DÍVIDA CONSOLIDADA PREVIDENCIÁRIA (VII)	0,00	0,00	0,00
Passivo atuarial	0,00	0,00	0,00
Demais dívidas	0,00	0,00	0,00
DEDUÇÕES (VIII)	6.556.599,07	6.424.164,66	6.554.007,93
Disponibilidade de caixa bruta	6.556.599,07	6.426.746,97	6.563.609,46
Investimentos	0,00	0,00	0,00
Demais haveres financeiros	0,00	98,64	49,32
() Restos a pagar processados	0,00	2.680,95	9.650,85
DÍVIDA CONSOLIDADA LÍQUIDA PREVIDENCIÁRIA (IX) = (VII - VIII)	-6.556.599,07	-6.424.164,66	-6.554.007,93
PASSIVOS RECONHECIDOS (X)	0,00	0,00	0,00
DÍVIDA FISCAL LÍQUIDA PREVIDENCIÁRIA (XI) = (IX - X)	-6.556.599,07	-6.424.164,66	-6.554.007,93

FONTE: SISTEMA: Aspec Informática - UNIDADE RESPONSÁVEL: Prefeitura Municipal de Aracoiaba - DATA DA EMISSÃO: 30/05/2014 - HORA DA EMISSÃO: 09:01

Nota - O valor do item 'II' somente será preenchido se for positivo.
 - O valor do item 'VIII' somente será preenchido se for positivo.




Antonio Cláudio Pinheiro
 CPF 434 529 303-00



RREO - ANEXO 6 (LRF, Art 53, inciso III)

R\$ 1,00

RECEITAS PRIMÁRIAS	PREVISÃO ATUALIZADA	RECEITAS REALIZADAS		
		NO BIMESTRE	ATÉ O BIMESTRE	ATÉ O BIMESTRE ANO ANTERIOR
RECEITAS PRIMÁRIAS CORRENTES (I)	49.202.000,00	8.228.677,82	17.042.841,94	15.677.173,43
Receita tributária	1.755.000,00	368.865,55	753.660,71	539.837,37
IPTU	50.000,00	0,00	517,62	0,00
ISS	570.000,00	90.464,49	163.997,75	157.545,68
ITBI	50.000,00	2.580,11	25.290,17	13.051,09
IRRF	1.010.000,00	262.606,31	528.516,36	346.040,16
Outras receitas tributárias	75.000,00	13.214,64	35.338,81	23.200,44
Receita de contribuições	3.700.000,00	642.319,16	971.404,76	1.214.226,80
Receita previdenciárias	3.400.000,00	574.013,47	846.918,39	1.077.911,12
Outras receitas de contribuição	300.000,00	68.305,69	124.486,37	136.315,68
Receita patrimonial líquida	0,00	0,00	0,00	0,00
Receita patrimonial	474.000,00	46.061,62	79.027,52	71.934,13
() Aplicações financeiras	474.000,00	46.061,62	79.027,52	71.934,13
Transferências correntes	43.307.000,00	7.206.842,89	15.294.030,36	13.521.694,71
Cota parte do FPM	13.600.000,00	1.829.894,76	4.619.563,86	4.075.884,90
Cota parte do ICMS	2.320.000,00	325.745,42	673.601,91	659.856,45
Convênios	1.460.000,00	446.392,00	548.029,76	943.014,00
Outras transferências correntes	25.927.000,00	4.604.810,71	9.452.814,83	7.842.929,36
Demais receitas correntes	440.000,00	10.650,22	23.766,11	401.424,55
Dívida ativa	50.000,00	6.127,92	14.412,82	9.951,53
Diversas receitas correntes	390.000,00	4.522,30	9.353,29	391.473,02
RECEITAS DE CAPITAL (II)	4.324.000,00	98.548,75	624.098,75	248.573,28
Operações de crédito (III)	0,00	0,00	0,00	0,00
Amortização de empréstimos (IV)	0,00	0,00	0,00	0,00
Alienação de bens (V)	0,00	0,00	0,00	0,00
Transferências de capital	4.324.000,00	98.548,75	624.098,75	248.573,28
Convênios	4.324.000,00	98.548,75	624.098,75	248.573,28
RECEITAS PRIMÁRIAS DE CAPITAL (VI)= (II - III - IV - V)	4.324.000,00	98.548,75	624.098,75	248.573,28
RECEITA PRIMÁRIA TOTAL (VII)= (I + VI)	53.526.000,00	8.327.226,57	17.666.940,69	15.925.746,71



 Antonia Cláudia Pinheiro
 CPF 434.521.144-00
 Prefeito Municipal




DESPESAS PRIMÁRIAS	DOTAÇÃO ATUALIZADA	DESPESAS EXECUTADAS		
		DESPESAS LIQUIDADAS		
		NO BIMESTRE	ATÉ O BIMESTRE	
			DESP. LIQUIDADAS ATÉ O BIMESTRE DO ANO ANTERIOR	
DESPESAS CORRENTES (VIII)	48.137.254,34	8.530.834,71	17.238.978,14	13.932.714,55
Pessoal e encargos sociais	23.814.621,94	4.927.842,89	11.056.127,68	10.102.632,00
Juros e encargos de dívida (IX)	30.000,00	3.856,80	7.042,04	21.058,98
Outras despesas correntes	24.292.632,40	3.599.135,02	6.175.808,42	3.809.023,57
DESPESAS PRIMÁRIAS CORRENTES (X) = (VIII - IX)	48.107.254,34	8.526.977,91	17.231.936,10	13.911.655,57
DESPESAS DE CAPITAL (XI)	4.041.875,66	415.119,18	878.341,48	1.101.616,26
Investimentos	3.644.332,66	319.070,45	712.891,18	719.829,36
Inversões financeiras	86.000,00	15.000,00	15.000,00	26.395,81
Concessão de empréstimos (XII)	0,00	0,00	0,00	0,00
Aquisição de título de capital já integralizado (XIII)	0,00	0,00	0,00	0,00
Demais inversões financeiras	86.000,00	15.000,00	15.000,00	26.395,81
Amortização de dívida (XIV)	311.543,00	81.048,73	150.450,30	355.391,09
DESPESAS PRIMÁRIAS DE CAPITAL (XV) = (XI - XII - XIII - XIV)	3.730.332,66	334.070,45	727.891,18	746.225,17
Reserva de contingência (XVI)	471.870,00	0,00	0,00	0,00
Reserva do RPPS (XVII)	1.349.000,00	0,00	0,00	0,00
DESPESA PRIMÁRIA TOTAL (XVIII) = (X + XV + XVI + XVII)	53.658.457,00	8.861.048,36	17.959.827,28	14.657.880,74
RESULTADO PRIMÁRIO (XIX) = (VII - XVIII)	-132.457,00	-533.821,79	-292.886,59	1.267.865,97
SALDOS DE EXERCÍCIOS ANTERIORES	-	-		

DISCRIMINAÇÃO DA META FISCAL	VALOR CORRENTE
META DE RESULTADO PRIMÁRIO FIXADA NO ANEXO DE METAS FISCAIS DA LDO PARA O EXERCÍCIO DE REFERÊNCIA	304.000,00

FONTE: SISTEMA: Aspec Informática - UNIDADE RESPONSÁVEL: Prefeitura Municipal de Aracoiaba - DATA DA EMISSÃO: 30/05/2014 - HORA DA EMISSÃO: 09:02:00



Antonio Cláudio Pinheiro
 CPF 434 529 303-00
 Prefeito Municipal



RELATÓRIO RESUMIDO DA EXECUÇÃO ORÇAMENTÁRIA
 DEMONSTRATIVO DOS RESTOS A PAGAR
 POR PODER E ÓRGÃO
 ORÇAMENTOS FISCAL E DA SEGURIDADE SOCIAL
 2º bimestre de 2014 (Março a Abril)

RREO - ANEXO 7 (INF. ANEXO 53, inciso V)

R\$ 1,00

PODER / ÓRGÃO	RESTOS A PAGAR PROCESSADOS		RESTOS A PAGAR NÃO PROCESSADOS		A PAGAR	CANCELADOS	PAGOS	A PAGAR	
	INSCRITOS	EM EXERCÍCIOS EM 31 DE DEZ.	INSCRITOS	EM EXERCÍCIOS EM 31 DE DEZ.					
	ANTERIORES	EXERC. ANTERIOR	CANCELADOS	PAGOS	A PAGAR	EXERC. ANTERIOR	CANCELADOS	PAGOS	
RESTOS A PAGAR (EXCETO INFRA ORÇAMENTÁRIO (1))	1.079.751,38	1.712.837,53	0,00	1.550.400,64	1.242.188,27	18.389,15	42.546,80	0,00	31.742,15
Executivo	1.079.751,38	1.712.837,53	0,00	1.550.400,64	1.242.188,27	18.389,15	42.546,80	0,00	31.742,15
2002-SECRETARIA DE OBRAS E SERVIÇOS PUBL	52.004,70	0,00	0,00	0,00	52.004,70	0,00	0,00	0,00	0,00
2003-SECRETARIA DE OBRAS E SERVIÇOS PUBL	23.211,73	0,00	0,00	0,00	23.211,73	0,00	0,00	0,00	0,00
2003-SECRETARIA DE SAUDE - FUNDO MUN. DS	1.021,02	0,00	0,00	0,00	1.021,02	0,00	0,00	0,00	0,00
2003-SEC. EDUCACAO, CULTURA, DESPORTO E TUR	936,83	0,00	0,00	0,00	936,83	0,00	0,00	0,00	0,00
2003-FUNDEF	1.391,05	0,00	0,00	0,00	1.391,05	0,00	0,00	0,00	0,00
2003-FUNDO MUNICIPAL DE ASSISTENCIA SOCI	189,72	0,00	0,00	0,00	189,72	0,00	0,00	0,00	0,00
2004-SECRETARIA DO GABINETE DO PREFEITO	275,20	0,00	0,00	0,00	275,20	0,00	0,00	0,00	0,00
2004-SECRETARIA DE OBRAS E SERVIÇOS PUBL	196.997,78	0,00	0,00	0,00	186.997,78	0,00	0,00	0,00	0,00
2004-SECRETARIA DE SAUDE - FUNDO MUN. DE	126.561,88	0,00	0,00	0,00	126.561,88	0,00	0,00	0,00	0,00
2004-SEC. EDUCACAO, CULTURA, DESPORTO E TUR	38.748,91	0,00	0,00	0,00	38.748,91	0,00	0,00	0,00	0,00
2004-FUNDO DIREITOS CRIANÇA E ADOLESCENT	1.335,36	0,00	0,00	0,00	1.335,36	0,00	0,00	0,00	0,00
2004-FUNDO MUNICIPAL DE ASSISTENCIA SOCI	7.881,10	0,00	0,00	0,00	7.881,10	0,00	0,00	0,00	0,00
2004-SEC. AGRICULTURA, MEIO AMB. E REC. MID	53.227,66	0,00	0,00	0,00	53.227,66	0,00	0,00	0,00	0,00
2005-SECRETARIA DO GABINETE DO PREFEITO	69,97	0,00	0,00	0,00	69,97	0,00	0,00	0,00	0,00
2005-SECRETARIA DE SAUDE - FUNDO MUN. DE	7.855,72	0,00	0,00	0,00	7.855,72	0,00	0,00	0,00	0,00
2005-SEC. EDUCACAO, CULTURA, DESPORTO E TUR	25.696,44	0,00	0,00	0,00	25.696,44	0,00	0,00	0,00	0,00
2005-FUNDEF	36.419,92	0,00	0,00	0,00	36.419,92	0,00	0,00	0,00	0,00
2005-FUNDO MUNICIPAL DE ASSISTENCIA SOCI	3.859,00	0,00	0,00	0,00	3.859,00	0,00	0,00	0,00	0,00
2006-SECRETARIA DE INFRA ESTRUTURA	2.129,64	0,00	0,00	0,00	2.129,64	0,00	0,00	0,00	0,00
2006-SECRETARIA DE SAUDE PMS	34.047,21	0,00	0,00	0,00	34.047,21	0,00	0,00	0,00	0,00
2006-SECRETARIA DE ASSISTENCIA SOCIAL	3.669,82	0,00	0,00	0,00	3.669,82	0,00	0,00	0,00	0,00
2006-FUNDO MUNICIPAL DA CRIANÇA E ADOLES	1.209,00	0,00	0,00	0,00	1.200,00	0,00	0,00	0,00	0,00
2006-SECRETARIA DE EDUCACAO PNE	15.720,35	0,00	0,00	0,00	15.720,35	0,00	0,00	0,00	0,00
2006-FUNDO DE CULTURA	423,76	0,00	0,00	0,00	423,76	0,00	0,00	0,00	0,00
2006-SECRETARIA DE AGRICULTURA, PECUARIA E PES	110,00	0,00	0,00	0,00	110,00	0,00	0,00	0,00	0,00
2006-SECRETARIA DE CIENCIAS E TECNOLOGIA	400,00	0,00	0,00	0,00	400,00	0,00	0,00	0,00	0,00
2006-SECRETARIA DE CIENCIAS E TECNOLOGIA	240,00	0,00	0,00	0,00	240,00	0,00	0,00	0,00	0,00

SECRETARIA MUNICIPAL DE

RELATÓRIO RESUMO DA EXECUÇÃO ORÇAMENTÁRIO
 DEMONSTRATIVO DOS RESTOS A PAGAR
 POR PODER E ÓRGÃO

ORÇAMENTOS FISCAL E DA SEGURIDADE SOCIAL		2º bimestre de 2014 (Março a Abril)									
2007-GABINETE DA PREFEITA	1.500,00	0,00	0,00	1.500,00	0,00	0,00	0,00	0,00	0,00	0,00	0,00
2007-SECRETARIA DE INFRA ESTRUTURA	22,06	0,00	0,00	22,06	0,00	0,00	0,00	0,00	0,00	0,00	0,00
2007-SECRETARIA DE SAUDE FMS	8.455,01	0,00	0,00	8.455,01	0,00	0,00	0,00	0,00	0,00	0,00	0,00
2007-SECRETARIA DE ASSISTENCIA SOCIAL	40,56	0,00	0,00	40,56	0,00	0,00	0,00	0,00	0,00	0,00	0,00
2007-FUNDEB	154,68	0,00	0,00	154,68	0,00	0,00	0,00	0,00	0,00	0,00	0,00
2007-SECRETARIA DE CULTURA	278,40	0,00	0,00	278,40	0,00	0,00	0,00	0,00	0,00	0,00	0,00
2007-SEC. DE AGRICULTURA, PECUARIA E PES	210,00	0,00	0,00	210,00	0,00	0,00	0,00	0,00	0,00	0,00	0,00
2008-GABINETE DA PREFEITA	0,00	0,00	0,00	0,00	0,00	0,00	0,00	0,00	0,00	0,00	0,00
2008-PROCURADORIA GERAL DO MUNICIPIO	400,00	0,00	0,00	400,00	0,00	0,00	0,00	0,00	0,00	0,00	0,00
2008-SECRETARIA DE INFRA ESTRUTURA	1.300,00	0,00	0,00	1.300,00	0,00	0,00	0,00	0,00	0,00	0,00	0,00
2008-SECRETARIA DE SAUDE FMS	1.457,03	0,00	0,00	1.457,03	0,00	0,00	0,00	0,00	0,00	0,00	0,00
2008-SECRETARIA DE ASSISTENCIA SOCIAL	800,00	0,00	0,00	800,00	0,00	0,00	0,00	0,00	0,00	0,00	0,00
2008-SECRETARIA DE EDUCACAO FMS	0,00	0,00	0,00	0,00	0,00	0,00	0,00	0,00	0,00	0,00	0,00
2008-SECRETARIA DE CULTURA	0,00	0,00	0,00	0,00	0,00	0,00	0,00	0,00	0,00	0,00	0,00
2008-SECRETARIA DE ESPORTE E JUVENTUDE	0,00	0,00	0,00	0,00	0,00	0,00	0,00	0,00	0,00	0,00	0,00
2008-SEC. DE AGRICULTURA, PECUARIA E PES	0,00	0,00	0,00	0,00	0,00	0,00	0,00	0,00	0,00	0,00	0,00
2008-SECRETARIA DE CIENCIAS E TECNOLOGIA	350,00	0,00	0,00	350,00	0,00	0,00	0,00	0,00	0,00	0,00	0,00
2009-SECRETARIA DE INFRA ESTRUTURA	0,00	0,00	0,00	0,00	0,00	0,00	0,00	0,00	0,00	0,00	0,00
2009-SECRETARIA DE SAUDE FMS	725,04	0,00	0,00	725,04	0,00	0,00	0,00	0,00	0,00	0,00	0,00
2009-SECRETARIA DE EDUCACAO FMS	0,00	0,00	0,00	0,00	0,00	0,00	0,00	0,00	0,00	0,00	0,00
2009-FUNDEB	0,01	0,00	0,00	0,01	0,00	0,00	0,00	0,00	0,00	0,00	0,00
2009-SEGR. DE ADMINISTRACAO E FINANÇAS	2.000,00	0,00	0,00	2.000,00	0,00	0,00	0,00	0,00	0,00	0,00	0,00
2009-SEC. DE TRABALHO E DESENV. SOCIAL	2.104,80	0,00	0,00	2.104,80	0,00	0,00	0,00	0,00	0,00	0,00	0,00
2010-GABINETE DA PREFEITA	0,00	0,00	0,00	0,00	0,00	0,00	0,00	0,00	0,00	0,00	0,00
2010-PROCURADORIA GERAL DO MUNICIPIO	0,00	0,00	0,00	0,00	0,00	0,00	0,00	0,00	0,00	0,00	0,00
2010-SECRETARIA DE GOVERNO	0,00	0,00	0,00	0,00	0,00	0,00	0,00	0,00	0,00	0,00	0,00
2010-SECR. DE ADMINISTRACAO E FINANÇAS	668,30	0,00	0,00	668,30	0,00	0,00	0,00	0,00	0,00	0,00	0,00
2010-SECRETARIA DE CONTABILIDADE	0,00	0,00	0,00	0,00	0,00	0,00	0,00	0,00	0,00	0,00	0,00
2010-SEC. DE TRABALHO E DESENV. SOCIAL/CUL	0,00	0,00	0,00	0,00	0,00	0,00	0,00	0,00	0,00	0,00	0,00
2010-FUNDO MUNICIPAL DE ASSISTENCIA SOCI	4,09	0,00	0,00	4,09	0,00	0,00	0,00	0,00	0,00	0,00	0,00
2010-SECRETARIA DE SAUDE FMS	283,00	0,00	0,00	283,00	0,00	0,00	0,00	0,00	0,00	0,00	0,00
2010-SEC. DE INFRA ESTRUTURA, MET. ANB. E	22.000,00	0,00	0,00	22.000,00	0,00	0,00	0,00	0,00	0,00	0,00	0,00
2010-SEC. DE DESENVOLVIMENTO RURAL	0,00	0,00	0,00	0,00	0,00	0,00	0,00	0,00	0,00	0,00	0,00
2010-SEC. DE DESENVOLVIMENTO ECONOMICO	0,00	0,00	0,00	0,00	0,00	0,00	0,00	0,00	0,00	0,00	0,00
2011-GABINETE DA PREFEITA	800,00	0,00	0,00	800,00	0,00	0,00	0,00	0,00	0,00	0,00	0,00
2011-SECR. DE ADMINISTRACAO E FINANÇAS	20.780,01	0,00	0,00	20.780,01	0,00	0,00	0,00	0,00	0,00	0,00	0,00
2011-SECRETARIA DE EDUCACAO FMS	9.752,90	0,00	0,00	9.752,90	0,00	0,00	0,00	0,00	0,00	0,00	0,00
2011-FUNDEB	3.276,80	0,00	0,00	3.276,80	0,00	0,00	0,00	0,00	0,00	0,00	0,00
2011-SEC. DE TRABALHO E DESENV. SOCIAL/CUL	4.450,00	0,00	0,00	4.450,00	0,00	0,00	0,00	0,00	0,00	0,00	0,00
2011-FUNDO MUNICIPAL DE ASSISTENCIA SOCI	13.532,09	0,00	0,00	13.532,09	0,00	0,00	0,00	0,00	0,00	0,00	0,00

RELATÓRIO RESUMO DA EXECUÇÃO ORÇAMENTÁRIO
DEMONSTRATIVO DOS RESTOS A PAGAR
POR FÓRUM E ÓRGÃO

Cesará
Governo Municipal de Aracaju
Consolidado

2º bimestre de 2014 (Março a Abril)	ORÇAMENTOS FISCAL E DA SEGURIDADE SOCIAL									
	1.543,07	0,00	0,00	1.543,07	0,00	0,00	0,00	0,00	0,00	0,00
2011-SECRETARIA DE SAUDE PMS	0,00	0,00	0,00	889,72	3.000,00	0,00	0,00	0,00	0,00	0,00
2011-SEC.DE INFRA ESTRUTURA, MEL.AMB. E	0,00	0,00	0,00	2.044,00	0,00	0,00	0,00	0,00	0,00	0,00
2012-GABINETE DA PREFEITA	0,00	0,00	0,00	37.468,14	2.043,26	0,00	0,00	0,00	0,00	0,00
2012-SECRETARIA DE EDUCACAO FNE	0,00	0,00	0,00	247.164,04	0,00	0,00	0,00	0,00	0,00	0,00
2012-FUNDE B	330,00	0,00	0,00	350,00	0,00	0,00	0,00	0,00	0,00	0,00
2012-SEC.DE TRABALHO E DESENV.SOCIAL,CUL	350,00	0,00	0,00	29.159,56	0,00	0,00	0,00	0,00	0,00	0,00
2012-FUNDO MUNICIPAL DE ASSISTENCIA SOCI	61.812,86	0,00	0,00	0,00	0,00	0,00	0,00	0,00	0,00	0,00
2012-SECRETARIA DE SAUDE PMS	3.430,00	0,00	0,00	750,00	0,00	0,00	0,00	0,00	0,00	0,00
2012-SEC.DE INFRA ESTRUTURA, MEL.AMB. E	0,00	0,00	0,00	0,00	0,00	0,00	0,00	0,00	0,00	0,00
2012-SEC. DE DESENVOLVIMENTO RURAL	750,00	0,00	0,00	750,00	0,00	0,00	0,00	0,00	0,00	0,00
2012-SECR. DE DESENVOLVIMENTO ECONÔMICO	750,00	0,00	0,00	750,00	0,00	0,00	0,00	0,00	0,00	0,00
2013-Gabinete da Prefeitura	11.036,23	0,00	0,00	11.036,23	0,00	0,00	0,00	0,00	0,00	0,00
2013-Procuradoria Geral do Município	0,00	0,00	0,00	7.206,84	0,00	0,00	0,00	0,00	0,00	0,00
2013-Secretaria de Governo	0,00	0,00	0,00	1.606,00	0,00	0,00	0,00	0,00	0,00	0,00
2013-Secretaria de Educacao Pbe	0,00	0,00	0,00	100.594,10	0,00	0,00	0,00	0,00	0,00	0,00
2013-FUNDE B	810.831,00	0,00	0,00	794.369,11	16.461,89	0,00	0,00	0,00	0,00	0,00
2013-Sec.de Trabalho e Desenv.Social,Cul	0,00	0,00	0,00	19.176,00	17.727,33	0,00	0,00	0,00	0,00	0,00
2013-Fundo Municipal de Assistencia Soci	0,00	0,00	0,00	52.144,32	4.053,10	0,00	0,00	0,00	0,00	0,00
2013-Secretaria de Saude Pás	0,00	0,00	0,00	313.707,59	100.281,82	0,00	0,00	16.214,71	10.560,71	0,00
2013-Sec.de Infra Estrutura, Mel.Amb. e	171.859,38	0,00	0,00	150.813,45	21.045,93	0,00	0,00	0,00	0,00	0,00
2013-Sec. de Desenvolvimento Rural	0,00	0,00	0,00	5.129,00	1.250,00	0,00	0,00	0,00	0,00	0,00
2013-Secr. de Desenvolvimento Econômico	13.572,00	0,00	0,00	12.416,00	1.156,00	0,00	0,00	0,00	0,00	0,00
2013-Secretaria de Assuntos Distritais	0,00	0,00	0,00	2.364,50	0,00	0,00	0,00	0,00	0,00	0,00
2013-Secretaria de Finanças	0,00	0,00	0,00	22.304,09	2.700,00	0,00	0,00	7.744,09	7.744,09	0,00
2013-Secretaria de Planejamento e Gestão	0,00	0,00	0,00	10.224,81	1.634,50	0,00	0,00	2.400,00	2.400,00	0,00
2013-Secretaria de Meio Ambiente e Urban	0,00	0,00	0,00	11.525,30	300,00	0,00	0,00	0,00	0,00	0,00
Legislativo	0,00	0,00	0,00	0,00	0,00	0,00	0,00	0,00	0,00	0,00
Judiciário	0,00	0,00	0,00	0,00	0,00	0,00	0,00	0,00	0,00	0,00
Ministério Público	0,00	0,00	0,00	0,00	0,00	0,00	0,00	0,00	0,00	0,00
RESTOS A PAGAR										
(INTRA ORÇAMENTÁRIO (II))	0,70	0,05	0,00	0,75	0,00	0,00	0,00	0,00	0,00	0,00
2012-GABINETE DA PREFEITA	0,70	0,00	0,00	0,70	0,00	0,00	0,00	0,00	0,00	0,00
2013-Sec.de Infra Estrutura, Mel.Amb. e	0,00	0,05	0,00	0,05	0,00	0,00	0,00	0,00	0,00	0,00
TOTAL (II)+(I)-(III)	1.079.752,08	1.712.837,58	0,00	1.540.400,64	1.242.189,02	18.388,15	42.548,60	29.694,80	31.242,15	0,00

FONTE: SISTEMA: Aspec Informática - Unidade Responsável: Prefeitura Municipal de Aracaju - DATA DA EMISSÃO: 30/05/2014 - HORA DA EMISSÃO: 09:02:17

NOTAS: - Os movimentos de 'liquidação de restos a pagar', 'anulação de liquidação de restos a pagar', 'anulação de pagamento' e 'reinscrição' não possuem colunas específicas neste modelo do STN, tendo sido alocados na coluna mais semelhante.
- Mesmo que o balanço de 2014 esteja encerrado, neste relatório não constam os restos a pagar inscritos em 2014


[Handwritten signature and date]
30/05/2014

RREO - ANEXO 8 (Lei. 9.394/1996, Art.72)

R\$ 1,00

RECEITAS DO ENSINO

	RECEITA RESULTANTE DE IMPOSTOS	PREVISÃO INICIAL	PREVISÃO ATUALIZADA	RECEITAS REALIZADAS		
				NO BIMESTRE	ATÉ O BIMESTRE	%
		(a)	(b)	(c) = (b)/a x 100		
1 - RECEITAS DE IMPOSTOS		1.680.000,00	1.680.000,00	335.650,91	718.321,90	42,76
1.1 - Receita resultante do imposto sobre a Propriedade Predial e Territorial Urbana - IPTU		50.000,00	50.000,00	0,00	517,62	1,04
1.1.1 - IPTU		50.000,00	50.000,00	0,00	517,62	1,04
1.1.2 - Multa, juros de mora e outros encargos do IPTU		0,00	0,00	0,00	0,00	0,00
1.1.3 - Dívida ativa do IPTU		0,00	0,00	0,00	0,00	0,00
1.1.4 - Multa, juros de mora, atualização monetária e outros encargos da dívida ativa do IPTU		0,00	0,00	0,00	0,00	0,00
1.1.5 - Deduções da receita do IPTU		0,00	0,00	0,00	0,00	0,00
1.2 - Receita resultante do imposto sobre transmissão 'inter vivos' - ITBI		50.000,00	50.000,00	2.580,11	25.230,17	50,58
1.2.1 - ITBI		50.000,00	50.000,00	2.580,11	25.230,17	50,58
1.2.2 - Multa, juros de mora e outros encargos do ITBI		0,00	0,00	0,00	0,00	0,00
1.2.3 - Dívida ativa do ITBI		0,00	0,00	0,00	0,00	0,00
1.2.4 - Multa, juros de mora, atualização monetária e outros encargos da dívida ativa do ITBI		0,00	0,00	0,00	0,00	0,00
1.2.5 - Deduções da receita do ITBI		0,00	0,00	0,00	0,00	0,00
1.3 - Receita resultante do imposto sobre serviços de qualquer natureza - ISS		570.000,00	570.000,00	90.464,49	163.997,75	28,77
1.3.1 - ISS		570.000,00	570.000,00	90.464,49	163.997,75	28,77
1.3.2 - Multa, juros de mora e outros encargos do ISS		0,00	0,00	0,00	0,00	0,00
1.3.3 - Dívida ativa do ISS		0,00	0,00	0,00	0,00	0,00
1.3.4 - Multa, juros de mora, atualização monetária e outros encargos da dívida ativa do ISS		0,00	0,00	0,00	0,00	0,00
1.3.5 - Deduções da receita do ISS		0,00	0,00	0,00	0,00	0,00
1.4 - Receita resultante do imposto de renda retido na fonte - IRRF		1.010.000,00	1.010.000,00	262.606,31	528.516,36	52,33
1.4.1 - IRRF		1.010.000,00	1.010.000,00	262.606,31	528.516,36	52,33
1.4.2 - Multa, juros de mora e outros encargos do IRRF		0,00	0,00	0,00	0,00	0,00
1.4.3 - Dívida ativa do IRRF		0,00	0,00	0,00	0,00	0,00
1.4.4 - Multa, juros de mora, atualização monetária e outros encargos da dívida ativa do IRRF		0,00	0,00	0,00	0,00	0,00
1.4.5 - Deduções da receita do IRRF		0,00	0,00	0,00	0,00	0,00



Antonio Cláudio Pinheiro
 CPF 434 529 300-00
 Prefeito Municipal

	RECEITAS		PREVISÃO		PREVISÃO		RECEITAS REALIZADAS		
	INICIAL	ATUALIZADA	INICIAL	ATUALIZADA	NO BIMESTRE	ATÉ O BIMESTRE	(a)	(b)	(c) = (b)/(a)x100
1.5 - Receita resultante do imposto territorial rural - ITR	0,00	0,00	0,00	0,00	0,00	0,00	0,00	0,00	0,00
1.5.1 - ITR	0,00	0,00	0,00	0,00	0,00	0,00	0,00	0,00	0,00
1.5.2 - Multa, juros de mora e outros encargos do ITR	0,00	0,00	0,00	0,00	0,00	0,00	0,00	0,00	0,00
1.5.3 - Dívida ativa do ITR	0,00	0,00	0,00	0,00	0,00	0,00	0,00	0,00	0,00
1.5.4 - Multa, juros de mora, atualização monetária e outros encargos da dívida ativa do ITR	0,00	0,00	0,00	0,00	0,00	0,00	0,00	0,00	0,00
1.5.5 - Deduções da receita do ITR	0,00	0,00	0,00	0,00	0,00	0,00	0,00	0,00	0,00
2 - RECEITA DE TRANSFERÊNCIAS CONSTITUCIONAIS E LEGAIS	20.203.000,00	20.203.000,00	20.203.000,00	2.775.683,55	6.811.928,50	33,72	6.811.928,50	33,72	33,72
2.1 - Cota parte do FPM	17.000.000,00	17.000.000,00	17.000.000,00	2.287.368,38	5.774.454,69	33,97	5.774.454,69	33,97	33,97
2.1.1 - Parcela referente à Cf. art. 159, I, alínea b	17.000.000,00	17.000.000,00	17.000.000,00	2.287.368,38	5.774.454,69	33,97	5.774.454,69	33,97	33,97
2.1.2 - Parcela referente à Cf. art. 159, I, alínea d	0,00	0,00	0,00	0,00	0,00	0,00	0,00	0,00	0,00
2.2 - Cota parte do ICMS	2.900.000,00	2.900.000,00	2.900.000,00	407.181,80	820.562,36	28,30	820.562,36	28,30	28,30
2.3 - ICMS - desoneração - L.C. 87/1996	13.000,00	13.000,00	13.000,00	733,57	2.200,71	16,93	2.200,71	16,93	16,93
2.4 - Cota parte IPI - Exportação	10.000,00	10.000,00	10.000,00	1.001,85	2.071,87	20,72	2.071,87	20,72	20,72
2.5 - Cota parte ITR	10.000,00	10.000,00	10.000,00	90,24	277,63	2,78	277,63	2,78	2,78
2.6 - Cota parte IPVA	270.000,00	270.000,00	270.000,00	79.307,71	212.361,44	78,65	212.361,44	78,65	78,65
2.7 - Cota parte IOF outro	0,00	0,00	0,00	0,00	0,00	0,00	0,00	0,00	0,00
3 - TOTAL DA RECEITA DE IMPOSTOS (1 + 2)	21.883.000,00	21.883.000,00	21.883.000,00	3.131.334,46	7.530.250,40	34,41	7.530.250,40	34,41	34,41
4 - RECEITAS DE APLICAÇÃO FINANCEIRA DE OUTROS RECURSOS DE IMPOSTOS VINCULADOS AO ENSINO									
5 - RECEITAS DE TRANSFERÊNCIAS DO FNDCE	1.985.000,00	1.985.000,00	1.985.000,00	325.285,89	471.879,30	23,77	471.879,30	23,77	23,77
5.1 - Transferências do salário educação	550.000,00	550.000,00	550.000,00	132.513,12	223.522,95	40,64	223.522,95	40,64	40,64
5.2 - Outras transferências do FNDCE	1.435.000,00	1.435.000,00	1.435.000,00	188.045,03	241.720,23	16,84	241.720,23	16,84	16,84
5.3 - Aplicação financeira dos recursos do FNDCE	1.274.000,00	1.274.000,00	1.274.000,00	4.727,74	6.636,12	0,43	6.636,12	0,43	0,43
6 - RECEITAS DE TRANSFERÊNCIAS DE CONVÊNIO	1.274.000,00	1.274.000,00	1.274.000,00	294,96	5.529,21	0,43	5.529,21	0,43	0,43
6.1 - Transferências de convênios	1.274.000,00	1.274.000,00	1.274.000,00	294,96	5.529,21	0,43	5.529,21	0,43	0,43
6.2 - Aplicação financeira dos recursos de convênios	0,00	0,00	0,00	294,96	729,21	0,00	729,21	0,00	0,00
7 - RECEITA DE OPERAÇÕES DE CRÉDITO	0,00	0,00	0,00	0,00	0,00	0,00	0,00	0,00	0,00
8 - OUTRAS RECEITAS PARA FINANCIAMENTO DO ENSINO	0,00	0,00	0,00	0,00	0,00	0,00	0,00	0,00	0,00
9 - TOTAL DAS RECEITAS ADICIONAIS PARA FINANCIAMENTO DO ENSINO (4+5+6+7+8)	3.259.000,00	3.259.000,00	3.259.000,00	325.580,85	477.408,51	14,65	477.408,51	14,65	14,65

C. F. de M. Pinheiro
 01/10/2014

RELATÓRIO RESUMIDO DA EXECUÇÃO ORÇAMENTÁRIA
DEMONSTR. DAS RECEITAS E DESPESAS
COM MANUTENÇÃO E DESENV. DO ENSINO - MDE
ORÇAMENTOS FISCAL E DA SEGURIDADE SOCIAL
2º Bimestre de 2014 (Março a Abril)

FUNDEB	RECEITAS DO FUNDEB	PREVISÃO INICIAL	PREVISÃO ATUALIZADA	RECEITAS REALIZADAS		
				NO BIMESTRE	ATÉ O BIMESTRE	%
		(a)	(b)	(c)	(d)/(a)x100	
10 - RECEITAS DESTINADAS AO FUNDEB		4.040.600,00	4.040.600,00	554.936,30	1.361.971,29	33,71
10.1 - Cota parte FPM destinado ao Fundeb (201 de 2.1.1)		3.400.000,00	3.400.000,00	457.473,62	1.154.830,83	33,97
10.2 - Cota parte ICMS destinado ao Fundeb (201 de 2.2)		580.000,00	580.000,00	81.436,36	146.950,43	25,34
10.3 - Cota parte ICMS desonerado destinado ao Fundeb (201 de 2.3)		2.600,00	2.600,00	146,71	293,42	11,29
10.4 - Cota parte IPI destinado ao Fundeb (201 de 2.4)		2.000,00	2.000,00	0,00	0,00	0,00
10.5 - Cota parte ITR destinado ao Fundeb (201 de 1.5 + 2.5)		2.000,00	2.000,00	18,04	55,51	2,78
10.5 - Cota parte IPVA destinado ao Fundeb (201 de 2.6)		54.000,00	54.000,00	15.861,55	59.771,08	110,69
11 - RECEITAS RECEBIDAS DO FUNDEB		19.700.000,00	15.760.000,00	2.282.308,67	5.381.216,43	34,28
11.1 - Transferência de recursos do Fundeb		11.700.000,00	11.700.000,00	1.811.833,47	4.104.146,98	35,08
11.2 - Complementação da União ao Fundeb		4.000.000,00	4.000.000,00	463.076,78	1.262.358,59	31,56
11.3 - Receita de aplicação financeira dos recursos do Fundeb		0,00	0,00	7.398,42	14.710,86	0,00
12 - RESULTADO LÍQUIDO DAS TRANSFERÊNCIAS DO FUNDEB (11.1 - 10)		7.659.400,00	7.659.400,00	1.256.897,17	2.742.175,69	35,80
13 - PAGAMENTO DOS PROFISSIONAIS DO MAGISTÉRIO		8.095.852,16	5.864.249,98	1.410.757,72	2.520.935,94	42,99
13.1 - Com educação infantil		0,00	0,00	0,00	0,00	0,00
13.2 - Com educação fundamental		8.095.852,16	5.864.249,98	1.410.757,72	2.520.935,94	42,99
14 - OUTRAS DESPESAS		8.789.147,84	6.626.953,30	1.480.173,13	2.735.833,66	41,28
14.1 - Com educação infantil		826.000,00	856.828,00	0,00	256.220,00	29,83
14.2 - Com educação fundamental		7.963.147,84	5.768.125,30	1.480.173,13	2.479.613,66	42,99
15 - Total de despesas do Fundeb		16.885.000,00	12.491.203,28	2.890.930,85	5.256.769,60	42,08

DEDUÇÕES PARA FINS DO LIMITE DO FUNDEB PARA PAGAMENTO DOS PROFISSIONAIS DO MAGISTÉRIO

VALOR



[Handwritten signature]
SECRETÁRIO MUNICIPAL DE EDUCAÇÃO

(SE RESULTADO LÍQUIDO DA TRANSFERÊNCIA [11]>0] = ACRÉSCIMO RESULTANTE DAS TRANSFERÊNCIAS DO FUNDEB
(SE RESULTADO LÍQUIDO DA TRANSFERÊNCIA [11]<0] = DECRÉSCIMO RESULTANTE DAS TRANSFERÊNCIAS DO FUNDEB

DESPESAS LIQUIDADAS

DOTAÇÃO ATUALIZADA

NO BIMESTRE

ATÉ O BIMESTRE

%

(e) = (d)/(a)x100

(f) = (e)/(d)x100

16- Restos a pagar inscritos no exercício sem disponibilidade financeira de recursos do Fundeb									0,00
17- Despesas custeadas com o 'superavit' financeiro do exercício anterior, do Fundeb									0,00
18- Total de deduções consideradas para fins do limite do Fundeb (16+17)									0,00
19- Mínimo de 60% do Fundeb na remuneração do magistério com educação infantil e ensino fundamental ((13-18)/11 x 100)%									46,85

CONTROLE DA UTILIZAÇÃO DE RECURSOS NO EXERCÍCIO SUBSEQUENTE


20- Recursos recebidos do fundeb em exercício anterior que não foram utilizados									0,00
21- Despesas custeadas com o saldo do item 20 até o bimestre atual									0,00

MANUTENÇÃO E DESENVOLVIMENTO DO ENSINO - DESPESAS CUSTEADAS COM A RECEITA RESULTANTE DE IMPOSTOS E RECURSOS DO FUNDUB

	PREVISÃO INICIAL	PREVISÃO ATUALIZADA	RECEITAS REALIZADAS		
			NO BIMESTRE	ATE O BIMESTRE	
	(a)	(d)	(b)	(c) = (b)/a x100	
22- Impostos e transferências destinadas à MDE (25% de 3)	5.470.750,00	5.470.750,00	782.833,62	1.982.562,60	34,41

DESPESAS COM AÇÕES TÍPICAS DE MDE

	DOTAÇÃO INICIAL	DOTAÇÃO ATUALIZADA	DESPESAS LIQUIDADAS		
			NO BIMESTRE	ATE O BIMESTRE	
	(d)	(e)	(f) = (e)/d x100	%	
23- Educação Infantil	1.042.200,00	1.069.861,92	8.975,16	305.579,59	28,56
23.1 - Despesas custeadas com recursos do Fundeb	826.000,00	858.829,00	0,00	256.220,00	29,83
23.2 - Despesas custeadas com outros recursos de impostos	216.200,00	211.032,92	8.975,16	49.359,59	23,39
24- Ensino Fundamental	18.878.920,00	14.534.242,44	3.249.865,15	5.589.502,77	38,46
24.1 - Despesas custeadas com recursos do Fundeb	16.059.000,00	11.632.375,28	2.890.930,85	5.000.549,60	42,99
24.2 - Despesas custeadas com outros recursos de impostos	2.819.920,00	2.901.867,16	358.934,30	588.953,17	20,30
25- Ensino médio	400.000,00	589.996,00	98.003,28	109.651,52	18,59
26- Ensino superior	10.000,00	10.000,00	0,00	0,00	0,00
27- Ensino profissional não integrado ao ensino regular	0,00	0,00	0,00	0,00	0,00
28- Outros	0,00	0,00	0,00	0,00	0,00



Antonio Cláudio Pinheiro
 CPF 434 529 303-00
 Prefeito Municipal

29 - Total de despesas com ações típicas de MDE	20.331.120,00	16.204.100,36	3.356.843,59	6.004.733,88	37,06
DEDUÇÕES CONSIDERADAS PARA FINS DO LIMITE CONSTITUCIONAL DO MDE					
30-Resultado líquido das transferências do Fundeb			2.742.175,69		
31-Despesas custeadas com a complementação do Fundeb no exercício			1.262.338,59		
32-Receita de aplicação financeira dos recursos do Fundeb até o bimestre			14.710,86		
33-Despesas custeadas com superavit financeiro do exercício anterior do Fundeb			0,00		
34-Despesas custeadas com o "superavit" financeiro do exercício anterior, de outros recursos de impostos			97.714,31		
35-Restos a pagar inscritos no exercício sem disponibilidade financeira			0,00		
36-Cancelamento no exercício de restos a pagar inscritos com dispon. de recursos de impostos vinculados ao ensino			0,00		
37-Total das deduções para fins do limite constitucional			4.116.959,45		
38-Total das despesas para fins de limite [(23 + 24) - 37]			1.778.122,91		
39-Mínimo de 25% das receitas resultantes de impostos em MDE [(38/3 x 100)]					23,61
OUTRAS INFORMAÇÕES PARA CONTROLE					
				DESPESAS LIQUIDADAS	
				NO BIMESTRE	ATÉ O BIMESTRE
				(e)	(f) = (e/d)x100
40 - Despesas custeadas com a aplicação financeira de outros recursos de impostos vinculados ao ensino	0,00	0,00	0,00	0,00	0,00
41 - Despesas custeadas com a contribuição social do salário educação	0,00	0,00	0,00	0,00	0,00
42 - Despesas custeadas com operações de crédito	0,00	0,00	0,00	0,00	0,00
43 - Despesas custeadas com outras receitas para financiamento do ensino	0,00	0,00	0,00	0,00	0,00
44 - Total de outras despesas custeadas com receitas adicionais para financiamento do ensino [(40+41+42+43)]	0,00	0,00	0,00	0,00	100,00
45 - Total geral de despesas com MDE (29+44)	20.331.120,00	16.204.100,36	3.356.843,59	6.004.733,88	37,06
RESTOS A PAGAR INSCRITOS COM DISPONIBILIDADE FINANCEIRA DE RECURSOS DE IMPOSTOS VINCULADOS AO ENSINO					
				A PAGAR ATÉ	CANCELADAS ATÉ
				O BIMESTRE	(g)

Anexo 10 - Despesas Antecipadas
 CPF: 000.000.000-00
 Desconto Mensal 30,24


46 - Restos a pagar de despesas com MDE	338.020,52	0,00
FLUXO FINANCEIRO DOS RECURSOS		
38-SALDO FINANCEIRO DO FUNDEB EM 31 DE DEZEMBRO DO EXERCÍCIO ANTERIOR	236.562,37	0,00
38.1-(+) INGRESSO DE RECURSOS DO FUNDEB ATÉ O BIMESTRE	5.386.595,57	0,00
38.2-(-) PAGAMENTOS EFETUADOS ATÉ O BIMESTRE	5.492.034,20	0,00
38.3-(+) RECEITA DE APLICAÇÃO FINANCEIRA DOS RECURSOS DO FUNDEB ATÉ O BIMESTRE	14.710,86	0,00
39-(-) SALDO FINANCEIRO DO FUNDEB NO EXERCÍCIO ATUAL	125.744,60	0,00

FONTE: SISTEMA: Aspec Informática - UNIDADE RESPONSÁVEL: Prefeitura Municipal de Aracoiaba - DATA DA EMISSÃO: 30/05/2014 - HORA DA EMISSÃO: 09:02:41

Notas: - O item 35 exibirá, nos bimestres anteriores a dezembro, o 'valor líquido e a pagar' sem disponibilidade financeira, para que já se tenha uma 'prévia' do valor que será deduzido em dezembro. Isto permite que se tenha conhecimento antecipado de deduções que só seriam exibidas em dezembro.



Antonio Cláudio F. Neto
CPF 434 528 303-00
Prefeito Municipal




RREO - ANEXO 12 (LC 141/2012, art.35)

R\$ 1,00

RECEITAS	PREVISÃO		RECEITAS REALIZADAS	
	INICIAL	ATUALIZADA (a)	ATÉ O BIMESTRE (b)	(c) = (b/a)x100
RECEITAS DE IMPOSTOS LÍQUIDA (II)	1.680.000,00	1.680.000,00	718.321,90	42,76
Imposto Predial e Territorial Urbano - IPTU	50.000,00	50.000,00	517,62	1,04
Imposto sobre Transmissão de Bens Inter vivos - ITBI	50.000,00	50.000,00	25.290,17	50,38
Imposto sobre Serviços de Qualquer Natureza - ISS	570.000,00	570.000,00	163.997,75	28,77
Imposto de Renda Retido na Fonte - IRRF	1.010.000,00	1.010.000,00	528.516,36	52,33
Imposto Territorial Rural - ITR	0,00	0,00	0,00	0,00
Multas, juros de mora e outros encargos de impostos	0,00	0,00	0,00	0,00
Dívida ativa de impostos	0,00	0,00	0,00	0,00
Multas, juros de mora, atualização monetária e outros encargos da dívida ativa de impostos	0,00	0,00	0,00	0,00
RECEITAS DE TRANSFERÊNCIAS CONSTITUCIONAIS E LEGAIS (II)	20.203.000,00	20.203.000,00	6.811.928,50	33,72
Cota Parte FPM	17.000.000,00	17.000.000,00	5.774.454,69	33,97
Cota Parte ITR	10.000,00	10.000,00	277,63	2,78
Cota Parte IPVA	270.000,00	270.000,00	212.361,44	78,65
Cota Parte ICMS	2.900.000,00	2.900.000,00	820.562,36	28,30
Cota Parte IPI - Exportação	10.000,00	10.000,00	2.071,67	20,72
Compensações Financeiras Provenientes de Impostos e Transferências constitucionais	13.000,00	13.000,00	2.200,71	16,93
Desoneração ICMS	13.000,00	13.000,00	2.200,71	16,93
Outras	0,00	0,00	0,00	0,00
TOTAL DE RECEITAS PARA PURAÇÃO DA APLICAÇÃO EM AÇÕES E SERVIÇOS PÚBLICOS DE SAÚDE (IIII) - I+II	21.883.000,00	21.883.000,00	7.530.250,40	34,41

RECEITAS ADICIONAIS PARA FINANCIAMENTO DA SAÚDE	PREVISÃO		RECEITAS REALIZADAS	
	INICIAL	ATUALIZADA (a)	ATÉ O BIMESTRE (b)	(c) = (b/a)x100
TRANSFERÊNCIAS DE RECURSOS DO SISTEMA ÚNICO DE SAÚDE - SUS (II)	8.380.000,00	8.380.000,00	3.860.226,58	46,06
Da União para o município	7.330.000,00	7.330.000,00	3.242.226,58	44,23
Do estado para o município	1.050.000,00	1.050.000,00	618.000,00	58,86
Provenientes de Outros Municípios	0,00	0,00	0,00	0,00
Outras receitas do SUS	0,00	0,00	0,00	0,00
RECEITAS DE OPERAÇÕES DE CRÉDITO VINCULADAS A SAÚDE	0,00	0,00	0,00	0,00


Antônio Claudio Finkbe
CPF 434.529.303-00
Prefeito Municipal

OUTRAS RECEITAS ORÇAMENTÁRIAS		43.940.000,00	43.940.000,00	13.167.419,73	29,97
TOTAL DE RECEITAS ADICIONAIS PARA FINANCIAMENTO DA SAÚDE		54.000.000,00	54.000.000,00	17.745.969,21	32,86
DESPESAS COM SAÚDE (por grupo de natureza de despesa)	DOTAÇÃO INICIAL	DOTAÇÃO ATUALIZADA	DOTAÇÃO ATUALIZADA	DESPESAS LIQUIDADAS	
				ATÉ O BIMESTRE (d)	% (e) = (d/c)x100
DESPESAS CORRENTES	11.851.000,00	15.120.406,01	5.987.159,66	39,60	
pessoal e encargos sociais	8.355.000,00	7.545.383,44	4.109.294,49	54,46	
juros e encargos de dívida	0,00	0,00	0,00	0,00	
outras despesas correntes	3.496.000,00	7.575.022,57	1.877.864,17	24,79	
DESPESAS DE CAPITAL	569.000,00	706.869,27	471.358,61	66,68	
investimentos	564.000,00	701.869,27	471.358,61	67,16	
inversões financeiras	5.000,00	5.000,00	0,00	0,00	
amortização de dívidas	0,00	0,00	0,00	0,00	
TOTAL DE DESPESAS COM SAÚDE (IV)	12.420.000,00	15.827.275,28	6.458.517,27	40,81	
DESPESAS PRÓPRIAS COM AÇÕES E SERVIÇOS PÚBLICOS DE SAÚDE	DOTAÇÃO INICIAL	DOTAÇÃO ATUALIZADA	DOTAÇÃO ATUALIZADA	DESPESAS LIQUIDADAS	
				ATÉ O BIMESTRE (e)	% (e/v(e))x100
DESPESAS COM SAÚDE (V) = (IV)	12.420.000,00	15.827.275,28	6.458.517,27	100,00	
() DESPESAS COM IMATIVOS E PENSIONISTAS	0,00	0,00	0,00	0,00	
() DESPESAS CUSTEADAS COM OUTROS RECURSOS DESTINADOS À SAÚDE	3.860.226,58	3.860.226,58	3.860.226,58	59,77	
Recursos de transferências do sistema único de saúde - SUS	3.860.226,58	3.860.226,58	3.860.226,58	59,77	
Recursos de operações de crédito	0,00	0,00	0,00	0,00	
Outros recursos	0,00	0,00	0,00	0,00	
() RESTOS A PAGAR INSCRITOS NO EXERCÍCIO SEM DISPONIBILIDADE FINANCEIRA DE RECURSOS PRÓPRIOS VINCULADOS	0,00	0,00	365.378,94	5,66	
TOTAL DE DESPESAS PRÓPRIAS COM AÇÕES E SERVIÇOS PÚBLICOS DE SAÚDE (VI)	8.559.773,42	11.967.948,70	2.232.911,75	34,57	

CONTROLE DE RESTOS A PAGAR VINCULADOS A SAÚDE

RESTOS A PAGAR INSCRITOS COM DISPONIBILIDADE FINANCEIRA DE RECURSO PRÓPRIO VINCULADO



Antônio Cláudio Pinheiro
 CPF 434 528 303-00
 Prefeito Municipal

INSCRITOS EM EXERCÍCIOS ANTERIORES

INSCRITOS EM EXERC. ANTERIORES	CANCELADO NO EXERC. ATUAL (€)
661.118,89	0,00

RESTOS A PAGAR DE DESPESAS PRÓPRIAS COM AÇÕES E SERVIÇOS PÚBLICOS DE SAÚDE (VII)

PARTICIPÇÃO DAS DESPESAS COM AÇÕES E SERVIÇOS PÚBLICOS DE SAÚDE NA RECEITA DE IMPOSTOS

LÍQUIDA E TRANSFERÊNCIAS CONSTITUCIONAIS E LEGAIS - LIMITE CONSTITUCIONAL (I) ((VI VII(f))/(III)) * 100


29,65

DESPESAS COM SAÚDE (por subfunção)	DOTAÇÃO		DOTAÇÃO		DESPESAS LIQUIDADAS	
	INICIAL	ATUALIZADA	ATUALIZADA	ATÉ O BIMESTRE	ATÉ O BIMESTRE	(g/total g) x 100
Atenção básica	3.328.000,00	4.051.107,42	10.326.097,94	1.723.323,00	1.723.323,00	26,68
Assistência hospitalar e ambulatorial	7.915.000,00	10.326.097,94	0,00	4.357.600,06	4.357.600,06	67,48
Supporte profilático e terapêutico	0,00	0,00	0,00	0,00	0,00	0,00
Vigilância sanitária	218.000,00	427.075,00	275.989,92	113.047,00	113.047,00	1,75
Vigilância epidemiológica	224.000,00	275.989,92	0,00	84.811,44	84.811,44	1,31
Alimentação e nutrição	0,00	0,00	0,00	0,00	0,00	0,00
Outras subfunções	735.000,00	747.090,00	0,00	179.735,77	179.735,77	2,78

TOTAL DE DESPESAS

109,00

FONTE: SISTEMA: Aspec Informática - UNIDADE RESPONSÁVEL: Prefeitura Municipal de Aracoiaba - DATA DA EMISSÃO: 30/05/2014 - HORA DA EMISSÃO: 09:03:05



Antonio Cláudio Fincheiro
 CPF 434 529 303-00
 Prefeito Municipal

RREO - ANEXO 13 (Lei no. 11.079 de 30.12.2004, arts 22,25 e 28)

R\$ 1,00

ESPECIFICAÇÃO	REGISTROS EFETUADOS EM		SALDO TOTAL (c) = (a-b)
	EXERCÍCIO ANTERIOR	EXERCÍCIO ATUAL	
	(a)	(b)	
TOTAL DE ATIVOS			
Direitos futuros			
Ativos contabilizados na SPE			
Contrapartida para provisões de PPP			
TOTAL DE PASSIVOS (I)			
Obrigações não relacionadas a serviços			
Contrapartida para ativos da SPE			
Provisões de PPP			
GARANTIAS DE PPP (II)			
SALDO LÍQUIDO DE PASSIVOS DE PPP (III) = (I + II)			
PASSIVOS CONTINGENTES			
Contraprestações futuras			
Riscos não provisionados			
Outros Passivos contingentes			
ATIVOS CONTINGENTES			
Serviços futuros			
Outros ativos contingentes			

Antonio Cláudio Pinheiro
 CPF 474.529.303-00
 Prefeito Municipal

	EXERCÍCIO ANTERIOR	EXERCÍCIO CORRENTE (EC)	<EC + 1>	<EC + 2>	<EC + 3>	<EC + 4>	<EC + 5>	<EC + 6>	<EC + 7>	<EC + 8>	<EC + 9>
DESPESAS DE PPP											
Do ente federado											
Das estatais não dependentes											
TOTAL DAS DESPESAS											
RECEITA CORRENTE LÍQUIDA (RCL)											
TOTAL DAS DESPESAS / RCL (%)											

Nota:

FONTE: SISTEMA: Aspec Informática - UNIDADE RESPONSÁVEL: Prefeitura Municipal de Aracoiaba - DATA DA EMISSÃO: 30/05/2014 - HORA DA EMISSÃO: 09:03:15

Antônio R. L.

Antônio Cláudio Menezes
 CPF 434.524.303-00
 Prefeito Municipal


AB

Carla Cecília
 Coordenadora de
 Contabilidade

LRP, Art 48, Anexo 14 R\$ 1,00

BALANÇO ORÇAMENTÁRIO	No Bimestre	Até o Bimestre
RECEITAS		
Previsão Inicial da Receita	-	54.000.000,00
Previsão Atualizada da Receita	-	54.000.000,00
Receitas Realizadas	8.373.288,19	17.745.968,21
Deficit Orçamentário	-	371.351,41
Saldos de Exercícios Anteriores (Utilizados para créditos Adicionais)	-	5.334.936,17
DESPESAS		
Dotação Inicial	-	54.000.000,00
Créditos Adicionais	-	0,00
Dotação Atualizada	-	54.000.000,00
Despesas Empenhadas	13.067.997,45	41.625.861,18
Despesas Liquidadas	8.945.953,89	18.117.319,62
Superávit Orçamentário	-	0,00
DESPESAS POR FUNÇÃO/SUBFUNÇÃO	No Bimestre	Até o Bimestre
Despesas Empenhadas	13.067.997,45	41.625.861,18
Despesas Liquidadas	8.945.953,89	18.117.319,62
RECEITA CORRENTE LÍQUIDA - RCL	Até o Bimestre	
Receita Corrente Líquida		44.082.090,53
RECEITAS E DESPESAS DOS REGIMES DE PREVIDENCIA	No Bimestre	Até o Bimestre
Regime Próprio de Previdência Social dos Servidores Públicos		
Receitas Previdenciárias Realizadas (IV)	574.736,77	849.667,99
Despesas Previdenciárias Liquidadas (V)	449.190,13	878.735,72
Resultado Previdenciário (VI) = (IV - V)	125.546,64	-29.067,73

RESULTADOS NOMINAL E PRIMÁRIO	Meta fixada no ANP da IDO (a)	Resultado apurado até o bimestre (b)	% em relação à meta (b/a)
Resultado Nominal	-303.782,29	-133.540,19	43,96 %



Antonio Cláudio Farias
 CPF 434.529.303-00
 Prefeito Municipal

Resultado Primário | 304.000,00 | -292.886,59 | -96,34 %

	Inscrição	Cancelamento Até o Bimestre	Pagamento Até o Bimestre	Saldo a Pagar
RESTOS A PAGAR PROCESSADOS				
Poder Executivo	2.792.589,66	0,00	1.550.400,64	1.242.189,02
Poder Legislativo	0,00	0,00	0,00	0,00
Poder Judiciário	0,00	0,00	0,00	0,00
Ministério Público	0,00	0,00	0,00	0,00
RESTOS A PAGAR NÃO PROCESSADOS				
Poder Executivo	60.936,95	29.694,80	0,00	31.242,15
Poder Legislativo	0,00	0,00	0,00	0,00
Poder Judiciário	0,00	0,00	0,00	0,00
Ministério Público	0,00	0,00	0,00	0,00
TOTAL	2.853.526,61	29.694,80	1.550.400,64	1.273.431,17

DESPESAS COM AÇÕES TÍPICAS DE MANUTENÇÃO E DESENVOLVIMENTO DO ENSINO

	Valor Apurado Até o Bimestre	Limite Constitucional Anual	
			% Mínimo a Aplicar no Exercício
Mínimo Anual de 25% das receitas de imposto na manutenção e Desenvolvimento do Ensino	1.778.122,91	25%	23,61
Mínimo Anual de 60% do FUNDEB na Remuneração do Magistério com Educ. Infantil e Ensino Fundamental	2.520.935,94	60%	46,85

RECEITAS DE OPERAÇÕES DE CRÉDITO E DESPESAS DE CAPITAL

	Valor Apurado Até o Bimestre	Saldo a Realizar
Receitas de operações de Crédito	0,00	0,00
Despesa de Capital Líquida	1.840.451,13	2.201.424,53

Antônio Cláudio
CPF: 173.52.113-00
Presidente Municipal