



Ofício n.º 122A/2014

Aracoiaba, 06 de agosto de 2014.

ANTÔNIO CLÁUDIO PINHEIRO, na qualidade de Prefeito Municipal de Aracoiaba, VEM, através deste, à presença de V. Exa., e, em cumprimento aos dispositivos da Lei de Responsabilidade Fiscal – Lei Complementar Nº 101/2000, REMETER, tempestivamente, o **Relatório Resumido da Execução Orçamentária – RREO**, relativo ao 3º (terceiro) bimestre do exercício financeiro de 2014, conforme Portaria n.º 637 de 18/10/2012 - da Secretaria do Tesouro Nacional - STN.

Informa, ainda, que o referido Relatório foi publicado no dia **30 de julho de 2014**, através de afixação no ÁTRIO da Sede da Prefeitura Municipal de Aracoiaba e na Rede Mundial de Computadores – INTERNET – www.aracoiaba.ce.gov.br, e www.conasp.com.br.

Sem mais para o momento, coloca-se à disposição para informações adicionais, e aproveita o ensejo para renovar protestos de estima e consideração.

Respeitosamente,


ANTÔNIO CLÁUDIO PINHEIRO
Prefeito Municipal

Ao Exmo. Sr.
Dr. Francisco de Paula Rocha Aguiar
Presidente do Tribunal de Contas dos Municípios
Estado do Ceará



LIMA CIDADE DE TODOS
ARACOIABA
PREFEITURA MUNICIPAL

ESTADO DO CEARÁ
PREFEITURA MUNICIPAL DE ARACOIABA

EDITAL DE PUBLICAÇÃO

O PREFEITO MUNICIPAL DE ARACOIABA, no uso de suas atribuições legais conferidas pelo Art. 28, inciso X, da Constituição do Estado do Ceará, art. 59 da Lei Orgânica do Município, e art. 52, caput da Lei Complementar nº 101/2000, VEM, através deste, tempestivamente, publicar o RELATÓRIO RESUMIDO DA EXECUÇÃO ORÇAMENTÁRIA - RREO, relativo ao 3º (terceiro) bimestre do exercício financeiro de 2014 no Flanelógrafo do Município de Aracoiaba, com fundamento na jurisprudência do Superior Tribunal de Justiça, conforme Decisão proferida no Recurso Especial Nº 105.232 (96/0056484-5/Ceará) e por meio eletrônico através dos portais www.aracoiaba.ce.gov.br e www.conasp.com.br.

Aracoiaba, 30 de julho de 2014.

ANTÔNIO CLÁUDIO PINHEIRO
Prefeito Municipal

REDO - ANEXO 1 (LEF Art.52,inciso I,alínea 'a' e 'b', do inciso II e § 1o.)

ES 1.00

	PREVISÃO INICIAL	PREVISÃO ATUALIZADA	RECEITAS REALIZADAS				SALDO A REALIZAR (a,c)
			NO BIMESTRE (b)	ATÉ O BIMESTRE (c)	%	C/A	
RECEITAS ORÇAMENTÁRIAS							
RECEITAS (exceto intra orçamentárias) (I)	52.100.000,00	52.100.000,00	9.082.705,56	17,43	26.332.928,85	50,54	25.767.071,15
RECEITAS CORRENTES	47.776.000,00	47.776.000,00	8.870.045,16	18,57	25.496.169,70	53,37	22.279.830,30
RECEITA TRIBUTÁRIA	1.725.000,00	1.725.000,00	430.953,69	24,56	1.184.614,40	67,50	570.385,60
Impostos	1.680.000,00	1.680.000,00	418.735,69	24,92	1.137.057,59	67,68	542.942,41
Taxas	75.000,00	75.000,00	12.218,00	16,29	47.556,81	63,41	27.443,19
RECEITA DE CONTRIBUIÇÕES	1.800.000,00	1.800.000,00	334.144,98	18,56	809.804,82	44,99	990.195,18
Contribuições sociais	1.500.000,00	1.500.000,00	224.403,47	14,96	575.576,84	38,37	924.423,06
RECEITA PATRIMONIAL	300.000,00	300.000,00	109.741,51	36,58	234.227,88	78,08	329.436,31
Receitas de valores mobiliários	474.000,00	474.000,00	65.536,17	13,83	144.583,69	30,50	329.436,31
RECEITAS CORRENTES	43.307.000,00	43.307.000,00	7.583.340,58	17,51	22.877.350,94	52,83	20.429.649,06
TRANSFERÊNCIAS INTERGOVERNAMENTAIS	41.847.000,00	41.847.000,00	7.561.948,58	18,07	22.307.929,18	53,31	19.539.070,82
Transferências de convênios	1.460.000,00	1.460.000,00	21.392,00	1,47	569.421,76	39,00	890.578,24
OUTRAS RECEITAS CORRENTES	1.440.000,00	1.440.000,00	456.069,74	103,65	479.835,85	109,05	-39.835,85
Multa e juros de mora	5.000,00	5.000,00	221,69	4,43	540,92	10,42	4.459,08
Indenizações e restituições	325.000,00	325.000,00	216.788,04	66,70	216.931,16	66,75	108.068,84
Receita de dívida ativa	50.000,00	50.000,00	1.030,95	2,06	13.443,77	30,89	34.556,23
Receitas correntes diversas	80.000,00	80.000,00	238.029,05	396,72	246.920,00	411,53	-186.920,00
RECEITAS DE CAPITAL	4.324.000,00	4.324.000,00	212.660,40	4,92	836.759,15	19,35	3.487.240,85
TRANSFERÊNCIAS DE CAPITAL	4.324.000,00	4.324.000,00	212.660,40	4,92	836.759,15	19,35	3.487.240,85
RECEITAS (intra orçamentárias) (II)	1.900.000,00	1.900.000,00	384.442,43	20,23	880.187,35	46,33	1.015.812,65
RECEITAS CORRENTES	0,00	0,00	0,00	0,00	880.187,35	0,00	0,00
RECEITAS DE CAPITAL	1.900.000,00	1.900.000,00	384.442,43	20,23	880.187,35	46,33	1.015.812,65
SUBTOTAL DAS RECEITAS (III) = (I + II)	54.000.000,00	54.000.000,00	9.467.147,99	17,53	27.213.116,20	50,39	26.786.883,80

OPERAÇÕES DE CRÉDITO / REFINANCIAMENTO (IV)
 OPERAÇÕES DE CRÉDITO INTERNAS
 Para refinanciamento da dívida mobiliária
 Para refinanciamento da dívida contratual
 OPERAÇÕES DE CRÉDITO EXTERNAS
 Para refinanciamento da dívida mobiliária

Ats. Cláudio P.
 CPF 4.34.452
 Pref. Arac. IV

CONASP S/S
 Manoel Antônio Pereira
 CRC 01.700-0
 CPF 228.222.104-91

Para refinanciamento da dívida contratual													
SUBTOTAL COM REFINANCIAMENTO (V) = (III + IV)		54.000.000,00	54.000.000,00	9.467.147,99	17,53	27.213.116,20	50,39	26.986.883,80					
DÉFICIT (VI)		-	-	-	-	1.173.192,25	-	-					
TOTAL (VII) = (V+VI)		54.000.000,00	54.000.000,00	9.467.147,99	17,53	28.386.308,45	-	-					

SALDOS DE EXERCÍCIOS ANTERIORES
(utilizados para créditos adicionais)
Suprâvit financeiro
Reabertura de créditos adicionais

DESPESAS ORÇAMENTÁRIAS	DOTAÇÃO INICIAL (d)	CRÉDITOS ADICIONAIS (*) (e)	DOTAÇÃO ATUALIZADA (f) = (d+e)	DESPESAS EMPENHADAS		DESPESAS LIQUIDADAS		SALDO A LÍQUIDAR (f - g)
				NO BIMESTRE	ATÉ O BIMESTRE	NO BIMESTRE	ATÉ O BIMESTRE	

DESPESAS (exceto Infr. orçamentárias) (VIII)	52.100.000,00	721.800,00	52.821.800,00	7.830.679,52	48.746.630,59	9.935.962,00	27.597.021,20	52,25	25.224.778,80
DESPESAS CORRENTES	43.558.130,00	4.043.644,21	47.601.774,21	6.376.572,40	45.467.982,45	9.493.032,65	26.323.460,48	55,30	21.278.313,73
Pessoal e encargos so	27.980.000,00	-6.467.876,86	21.412.123,14	2.157.692,68	19.879.609,19	5.051.372,01	15.898.149,38	73,31	5.713.953,82
Juros e encargos da d	30.000,00	-	7.042,04	0,00	7.042,04	0,00	7.042,04	100,00	0,00
Outras despesas corr	15.548.130,00	10.534.498,97	26.182.628,97	4.213.879,72	25.581.331,22	4.642.460,54	10.618.269,06	40,55	15.564.359,91
DESPESAS DE CAPITAL	6.721.000,00	-3.321.844,21	3.399.155,79	1.455.107,13	3.278.648,14	412.129,33	1.273.560,72	37,47	2.125.595,07
Investimentos	6.239.000,00	-3.104.387,21	3.134.612,79	1.350.149,09	3.025.149,92	307.171,32	1.020.062,50	32,54	2.114.550,29
Inversões financeiras	81.000,00	-8.000,00	73.000,00	50.000,00	65.000,00	50.000,00	65.000,00	89,04	8.000,00
Amortização de dívidas	471.870,00	-209.457,00	191.545,00	54.994,03	188.498,22	54.994,03	188.498,22	94,41	3.044,78
Reserva do PPG	1.349.000,00	0,00	1.349.000,00	0,00	0,00	0,00	0,00	0,00	471.870,00
DESPESAS (Intra orçamentárias) (IX)	1.900.000,00	-721.800,00	1.178.200,00	418.101,49	1.128.011,60	363.026,83	789.287,25	66,99	388.912,75
DESPESAS CORRENTES	1.550.000,00	-661.800,00	888.200,00	358.189,90	1.051.199,90	303.125,24	712.475,55	65,47	375.724,45
Pessoal e encargos so	1.550.000,00	-661.800,00	888.200,00	358.189,90	1.051.199,90	303.125,24	712.475,55	65,47	375.724,45
DESPESAS DE CAPITAL	350.000,00	-260.000,00	90.000,00	59.901,59	76.811,70	59.901,59	76.811,70	85,35	13.188,30
Amortização de dívida	350.000,00	-260.000,00	90.000,00	59.901,59	76.811,70	59.901,59	76.811,70	85,35	13.188,30


SUBTOTAL DAS

Art. 16 da Lei nº 16.040/2008
COMPASP S/S
Manoel Britton Ferrêu
CRC 17.708-0
CPF 229.222-1181-01

DESPESAS (X) - (VIII-IX)	54.000.000,00	8.248.781,01	49.874.642,19	10.268.988,83	28.386.308,45	52,57	25.613.691,55
AMORTIZAÇÃO DA DÍVIDA							
REFINANCIAMENTO (XI)							
AMORT. DA DÍVIDA INT							
DÍVIDA MOBILIÁRIA							
Outras dívidas							
AMORT. DA DÍVIDA EXT							
DÍVIDA MOBILIÁRIA							
Outras dívidas							
SUBTOTAL COM REFINANCIAMENTO (XII) - (X+XI)	54.000.000,00	8.248.781,01	49.874.642,19	10.268.988,83	28.386.308,45	52,57	25.613.691,55
SUPERÁVIT (XIII)	-	-	-	-	0,00	-	-
TOTAL (XIV) - (XIII+XII)	54.000.000,00	8.248.781,01	49.874.642,19	10.268.988,83	28.386.308,45	-	-

FONTE: SIEMPA: Aspec Informática - UNIDADE RESPONSÁVEL: Prefeitura Municipal de Aracoiaba - DATA DA EMISSÃO: 30/07/2014 - HORA DA EMISSÃO: 16:55:51

Notas: (*) - No modelo da STN inexistente coluna para redução de dotação. Por este motivo, as reduções foram deduzidas na própria coluna de 'Créditos adicionais', motivo pelo qual esta coluna poderá conter valores negativos, não sendo portanto nenhum erro ser exibido valores negativos na coluna 'Créditos adicionais'.



Manoel Edmilson Ferreira
 CPF 11.708-0

CONASP/S/S
 Manoel Edmilson Ferreira
 CPF 11.708-0
 CPF 239.222.103,01

RREO - Anexo 2 (LRF, Art.52, Inciso II, alínea 'C')

R\$ 1,00

FUNÇÃO / SUBFUNÇÃO	DOTAÇÃO INICIAL	DOTAÇÃO ATUALIZADA (a)	DESPESAS EMPENHADAS				DESPESAS LIQUIDADAS				b/total bi (b/a)	%	%	SALDO A LIQUIDAR (a-b)
			NO BIMESTRE	ATÉ O BIMESTRE	NO BIMESTRE	ATÉ O BIMESTRE	NO BIMESTRE	ATÉ O BIMESTRE	NO BIMESTRE	ATÉ O BIMESTRE				
DESPESAS (EXCETO LÍNEA ORÇAMENTÁRIAS) (I)	52.100.000,00	52.821.800,00	7.830.679,52	48.746.630,59	9.905.962,00	27.597.021,20	97,22	52,25	25.224.778,80					
LEGISLATIVA	1.590.000,00	1.590.000,00	22.566,70	872.620,01	251.555,29	745.012,45	2,62	46,86	844.987,55					
Atto Legislativa	1.590.000,00	1.590.000,00	22.566,70	872.620,01	251.555,29	745.012,45	2,62	46,86	844.987,55					
ESSENCIAL A JUSTIÇA	345.000,00	262.209,27	1.507,00	255.387,27	28.658,60	114.503,67	0,40	43,67	147.705,60					
Representação Judicial e E	345.000,00	262.209,27	1.507,00	255.387,27	28.658,60	114.503,67	0,40	43,67	147.705,60					
ADMINISTRAÇÃO	4.675.610,00	4.406.127,52	1.698.513,62	6.314.935,35	989.557,87	3.246.776,51	11,44	50,68	3.159.551,01					
Administração Geral	3.449.610,00	5.236.196,71	1.539.627,02	5.152.263,61	789.657,54	2.501.734,53	8,81	47,78	2.734.462,18					
Administração Financeira	859.000,00	845.652,50	158.786,58	843.598,65	170.098,33	578.957,33	2,04	68,46	266.695,17					
Controle Interno	61.000,00	55.678,31	100,00	50.073,09	2.493,68	18.486,13	0,07	33,32	36.982,18					
Tecnologia da Informação	15.000,00	0,00	0,00	0,00	0,00	0,00	0,00	0,00	0,00					
Comunicação Social	41.000,00	19.000,00	0,00	19.000,00	5.000,00	19.000,00	0,07	100,00	0,00					
Outros Encargos Especiais	250.000,00	250.000,00	0,00	250.000,00	52.308,32	128.598,52	0,45	51,44	121.401,48					
ASSISTÊNCIA SOCIAL	1.982.600,00	2.854.981,61	173.018,93	2.676.015,19	406.734,72	974.300,26	3,43	34,13	1.886.681,35					
Administração Geral	1.030.000,00	1.068.070,51	50.463,83	1.008.976,32	166.635,82	493.777,25	1,74	46,23	574.293,26					
Assistência ao Idoso	13.000,00	59.100,00	5.990,00	59.090,00	7.390,00	11.190,00	0,04	18,23	47.910,00					
Assistência à Criança e ao	392.600,00	650.245,40	83.927,80	637.150,20	89.570,66	194.646,31	0,69	29,53	455.599,09					
Assistência à Comunidade	637.000,00	1.077.565,70	32.617,30	970.798,67	143.138,54	274.686,70	0,97	25,49	802.879,00					
PREVIDÊNCIA SOCIAL	2.689.000,00	2.689.000,00	169.417,82	1.834.450,65	463.407,86	1.342.143,58	4,73	49,91	1.346.856,42					
Providência do Regime Esta	12.048.000,00	16.181.969,05	2.463.010,48	15.880.998,84	3.187.960,75	9.527.777,51	33,67	59,06	6.624.191,54					
Administração Geral	715.000,00	626.000,00	56.725,00	523.838,84	102.850,02	282.595,79	1,00	45,14	343.404,21					
Atenção Básica	3.258.000,00	4.097.559,65	824.135,93	3.985.384,26	657.996,97	2.346.044,57	8,26	57,25	1.751.555,08					
Assistência Hospitalar e A	7.635.000,00	10.939.515,48	1.505.296,41	10.867.050,86	2.314.849,47	6.622.584,76	23,33	60,54	4.316.930,72					
Vigilância Sanitária	217.000,00	236.075,00	0,00	229.075,00	59.889,00	182.936,00	0,64	77,49	53.199,00					
Vigilância Epidemiológica	223.000,00	282.778,90	76.852,72	274.741,87	42.355,29	123.616,39	0,44	43,71	159.162,51					
EDUCAÇÃO	19.433.170,00	16.286.357,40	2.518.437,53	16.239.605,52	3.816.477,30	9.576.481,41	33,74	58,80	6.705.876,08					
Administração Geral	1.221.120,00	1.319.833,40	183.337,35	1.306.254,67	211.825,72	646.243,84	2,28	48,86	673.589,60					
Ensino Fundamental	16.361.800,00	13.204.456,50	2.135.100,18	13.176.853,42	3.176.591,93	8.259.004,61	29,20	62,77	4.915.491,97					
Ensino Médio	400.000,00	589.996,00	0,00	589.996,00	98.212,82	267.865,44	0,73	35,23	382.131,56					
Ensino Superior	10.000,00	0,00	0,00	0,00	0,00	0,00	0,00	0,00	0,00					

Art. 31 - Conselho Gestor
 CF

CONSP SIS
 Manoel Brito Pereira
 CRC 708-0
 CPF 229.222.103-91

RELATÓRIO RESUMIDO DA EXECUÇÃO ORÇAMENTÁRIA
 DEMONSTRATIVO DAS DESPESAS POR FUNÇÃO/SUBFUNÇÃO
 ORÇAMENTO FISCAL E DA SEGURIDADE SOCIAL
 3º bimestre de 2014 (Mês a Junho)

RREO - Anexo 2 (LRF, Art. 52, inciso II, alínea 'c')

R\$ 1,00

FUNÇÃO / SUBFUNÇÃO	DOTAÇÃO INICIAL	DOTAÇÃO ATUALIZADA (a)	DESPESAS EMPENHADAS				DESPESAS LIQUIDADAS				SALDO LIQUIDAD (a-b)	
			NO BIMESTRE	ATÉ O BIMESTRE	NO BIMESTRE	ATÉ O BIMESTRE (b)	NO BIMESTRE	ATÉ O BIMESTRE (b)	%	b/total b) (e/b)		
												%
Educação Infantil	1.019.200,00	892.861,92	0,00	899.626,93	3.030,34	306.609,93	1,09	34,56	584.251,99	0,00	0,00	0,00
Educação de Jovens e Adultos	428.000,00	279.189,50	0,00	276.874,50	26.816,39	124.958,59	0,44	44,69	154.410,91	0,00	0,00	0,00
Educação Especial	13.000,00	0,00	0,00	0,00	0,00	0,00	0,00	0,00	0,00	0,00	0,00	0,00
CULTURA	474.000,00	370.371,00	900,00	367.184,75	9.939,85	127.422,27	0,45	34,46	242.748,73	0,09	27,81	0,00
Administração Geral	159.000,00	86.921,00	0,00	83.734,75	9.939,85	203.450,00	0,36	36,50	180.000,00	0,00	0,00	0,00
Difusão Cultural	315.000,00	283.450,00	0,00	283.450,00	0,00	283.450,00	0,00	39,91	1.391.615,00	0,00	0,00	0,00
URBANISMO	2.252.000,00	2.316.060,76	378.456,00	2.313.998,27	296.636,98	924.445,76	3,26	29,50	437.484,47	0,40	45,96	0,00
Infraestrutura Urbana	1.207.000,00	1.550.237,11	128.456,00	1.549.237,11	112.792,64	112.792,64	0,40	29,50	437.484,47	0,40	45,96	0,00
Serviços Urbanos	1.045.000,00	1.765.823,65	250.000,00	1.764.761,16	296.636,98	811.653,12	2,86	45,96	954.170,53	0,00	0,00	0,00
HABITAÇÃO	311.000,00	0,00	0,00	0,00	0,00	0,00	0,00	0,00	0,00	0,00	0,00	0,00
Habituação Urbana	311.000,00	0,00	0,00	0,00	0,00	0,00	0,00	0,00	0,00	0,00	0,00	0,00
SANEAMENTO	1.016.000,00	58.136,24	50.000,00	57.800,00	0,00	7.800,00	0,03	13,42	50.338,24	0,03	13,42	0,00
Saneamento Básico Urbano	1.016.000,00	58.136,24	50.000,00	57.800,00	0,00	7.800,00	0,03	13,42	50.338,24	0,03	13,42	0,00
GESTÃO AMBIENTAL	1.120.000,00	566,51	0,00	0,00	0,00	0,00	0,00	0,00	566,51	0,00	0,00	0,00
Recuperação de Áreas Degradadas	10.000,00	0,00	0,00	0,00	0,00	0,00	0,00	0,00	0,00	0,00	0,00	0,00
Recursos Hídricos	1.110.000,00	566,51	0,00	0,00	0,00	0,00	0,00	0,00	566,51	0,00	0,00	0,00
Ciência & Tecnologia	15.000,00	0,00	0,00	0,00	0,00	0,00	0,00	0,00	0,00	0,00	0,00	0,00
Difusão do Conhecimento Científico	15.000,00	0,00	0,00	0,00	0,00	0,00	0,00	0,00	0,00	0,00	0,00	0,00
AGRICULTURA	464.800,00	591.969,01	148.562,45	565.593,82	210.777,97	347.854,00	1,23	58,76	244.106,01	0,00	0,00	0,00
Administração Geral	167.000,00	255.617,45	108.988,70	334.883,73	31.511,28	164.108,29	0,58	46,15	191.509,16	0,00	0,00	0,00
Recursos Hídricos	35.000,00	12.347,56	7.950,00	12.347,56	2.650,00	7.047,56	0,02	57,58	5.300,00	0,00	0,00	0,00
Absorvimento	87.000,00	5.009,00	0,00	0,00	0,00	0,00	0,00	0,00	5.000,00	0,00	0,00	0,00
Extensão Rural	60.800,00	60.800,00	0,00	60.243,78	30.121,89	50.203,15	0,18	82,57	10.596,63	0,00	0,00	0,00
Promoção da Produção Agropecuária	115.000,00	158.195,00	31.623,75	158.118,75	126.495,00	126.495,00	0,45	79,96	31.700,00	0,00	0,00	0,00
INDÚSTRIA	72.000,00	22.200,00	0,00	22.200,00	1.705,00	2.750,00	0,01	12,39	19.450,00	0,00	0,00	0,00
Promoção Industrial	72.000,00	22.200,00	0,00	22.200,00	1.705,00	2.750,00	0,01	12,39	19.450,00	0,00	0,00	0,00
COMÉRCIO E SERVIÇOS	20.000,00	0,00	0,00	0,00	0,00	0,00	0,00	0,00	0,00	0,00	0,00	0,00
Turismo	20.000,00	0,00	0,00	0,00	0,00	0,00	0,00	0,00	0,00	0,00	0,00	0,00
ENERGIA	395.000,00	684.553,00	0,00	684.452,03	53.360,17	212.773,39	0,75	31,68	471.779,61	0,00	0,00	0,00
Energia Elétrica	395.000,00	684.553,00	0,00	684.452,03	53.360,17	212.773,39	0,75	31,68	471.779,61	0,00	0,00	0,00
TRANSPORTE	370.000,00	15.000,00	0,00	10.424,02	3.000,00	3.000,00	0,01	20,00	12.000,00	0,00	0,00	0,00
Transporte Rodoviário	370.000,00	15.000,00	0,00	10.424,02	3.000,00	3.000,00	0,01	20,00	12.000,00	0,00	0,00	0,00
DESPORTO E LAZER	342.000,00	353.766,00	105.334,12	336.434,12	75.239,65	98.349,63	0,35	27,80	255.410,37	0,00	0,00	0,00

Aracatiaba - Ceará
 CPF 434.507.70/000

Manoel Emílio Gonçalves
 CRC 11.704/6
 CPF 229.222.704/01

Prefeito

(Assinatura)

3º Bimestre de 2014 (Maio a Junho)

RREO - Anexo 2 (LRF, Art. 52, inciso II, alínea "c")

R\$ 1,00

FUNÇÃO / SUBFUNÇÃO	DOTAÇÃO INICIAL	DOTAÇÃO ATUALIZADA	DESPESAS EMERGENCIAS			DESPESAS LIQUIDADAS			b/Total B	%	B(E/A)	LÍQUIDAR (a, b)	SALDO A
			NO BIMESTRE	ATÉ O BIMESTRE	NO BIMESTRE	ATÉ O BIMESTRE (D)	NO BIMESTRE	ATÉ O BIMESTRE (E)					
Administração Geral	80.000,00	172.510,00	27.117,94	157.617,94	19.052,03	42.161,81	0,15	24,38	130.748,19				
Desporto Comunitário	262.000,00	180.850,00	78.216,18	178.816,18	56.187,82	56.187,82	0,20	31,07	124.628,18				
ENCARGOS ESPECIAIS	640.000,00	317.475,54	100.954,79	315.430,76	100.954,79	315.430,76	1,11	99,36	2.044,78				
Serviço de Dívida Interna	430.000,00	197.585,04	54.958,03	195.540,26	54.958,03	195.540,26	0,69	99,97	2.044,78				
Outros Encargos Especiais	210.000,00	119.890,50	45.996,76	119.890,50	45.996,76	119.890,50	0,42	100,00	0,00				
RESERVA DE CONTINGÊNCIA	471.870,00	471.870,00	0,00	0,00	0,00	0,00	0,00	0,00	471.870,00				
Reserva de Contingência	471.870,00	471.870,00	0,00	0,00	0,00	0,00	0,00	0,00	471.870,00				
RESERVA DO RPPS	1.349.000,00	1.349.000,00	0,00	0,00	0,00	0,00	0,00	0,00	1.349.000,00				
Reserva do RPPS	1.349.000,00	1.349.000,00	0,00	0,00	0,00	0,00	0,00	0,00	1.349.000,00				
DESPESAS (INTRA ORÇAMENTÁRIAS) (II)	1.900.000,00	1.178.200,00	418.101,49	1.128.011,60	363.026,83	789.287,25	2,78	66,99	388.912,75				
LEGISLATIVA	10.000,00	10.000,00	0,00	10.000,00	2.616,24	7.848,72	0,03	78,49	2.151,28				
Ação Legislativa	10.000,00	10.000,00	0,00	10.000,00	2.616,24	7.848,72	0,03	78,49	2.151,28				
ESSENCIAL À JUSTIÇA	16.000,00	3.800,00	0,00	3.800,00	805,40	2.331,50	0,01	66,61	1.168,50				
Representação Judicial e E	16.000,00	3.800,00	0,00	3.800,00	805,40	2.331,50	0,01	66,61	1.168,50				
ADMINISTRAÇÃO	209.000,00	170.000,00	75.000,00	159.500,00	41.459,42	100.204,21	0,35	58,94	69.795,79				
Administração Geral	182.000,00	139.000,00	60.000,00	128.500,00	31.584,11	80.995,81	0,29	58,27	58.004,19				
Administração Financeira	26.000,00	30.000,00	15.000,00	30.000,00	9.675,53	18.708,95	0,07	62,26	11.291,05				
Controle Interno	4.000,00	1.000,00	0,00	1.000,00	199,78	499,45	0,00	49,95	500,55				
ASSISTÊNCIA SOCIAL	40.000,00	27.000,00	15.000,00	27.000,00	5.809,47	13.879,36	0,05	51,41	13.120,64				
Administração Geral	40.000,00	27.000,00	15.000,00	27.000,00	5.809,47	13.879,36	0,05	51,41	13.120,64				
PREVIDÊNCIA SOCIAL	1.000,00	1.000,00	0,00	1.000,00	0,00	0,00	0,00	0,00	1.000,00				
Previdência da Regime Esta	1.000,00	1.000,00	0,00	1.000,00	0,00	0,00	0,00	0,00	1.000,00				
SANDE	372.000,00	216.000,00	0,00	195.000,00	65.698,00	154.398,51	0,54	71,48	61.000,49				
Administração Geral	20.000,00	20.000,00	0,00	0,00	0,00	0,00	0,00	0,00	20.000,00				
Atenção Básica	70.000,00	70.000,00	0,00	70.000,00	11.849,96	47.122,36	0,17	67,32	22.874,64				
Assistência Hospitalar e A	280.000,00	120.000,00	0,00	120.000,00	52.661,26	102.526,03	0,36	85,44	17.473,97				
Vigilância Sanitária	1.000,00	1.000,00	0,00	0,00	0,00	0,00	0,00	0,00	1.000,00				
Vigilância Epidemiológica	1.000,00	5.000,00	0,00	5.000,00	1.186,78	4.747,12	0,02	94,54	252,88				
EDUCAÇÃO	891.000,00	648.000,00	265.000,00	648.000,00	184.214,17	428.943,94	1,51	66,20	219.056,06				
Administração Geral:	15.000,00	28.000,00	15.000,00	28.000,00	8.141,32	19.368,02	0,07	71,39	8.011,98				

Antônio Cláudio Ferreira
 CPF 114.520.888-00
 Prefeito

CONASP
 Manoel Emílio Ferreira
 CRC 11.708-0
 CPF 229.222.103-91


RELATÓRIO RESUMIDO DA EXECUÇÃO ORÇAMENTÁRIA
 DEMONSTRATIVO DA EXECUÇÃO DAS DESPESAS POR FUNÇÃO/SUBFUNÇÃO
 ORÇAMENTO FISCAL E DA SEGURIDADE SOCIAL
 3º Bimestre de 2014 (Maio a Junho)

RREO - Anexo 2 (LRF, Art. 52, inciso II, alínea 'c')

R\$ 1,00

FUNÇÃO / SUBFUNÇÃO	DOTAÇÃO INICIAL	DOTAÇÃO ATUALIZADA (a)	DESPESAS EMPENHADAS		DESPESAS LIQUIDADAS		b/total b1	c/total c1	d/total d1	SALDO LIQUIDAR (a-b)
			NO BIMESTRE	ATÉ O BIMESTRE	NO BIMESTRE	ATÉ O BIMESTRE (b)				
Educação Fundamental	843.000,00	620.000,00	250.000,00	620.000,00	176.072,85	408.952,92	1,44	65,96	211.047,08	
Educação Infantil	23.000,00	0,00	0,00	0,00	0,00	0,00	0,00	0,00	0,00	
Educação de Jovens e Adultos	10.000,00	0,00	0,00	0,00	0,00	0,00	0,00	0,00	0,00	
CULTURA	1.000,00	2.700,00	1.699,90	2.699,90	892,90	1.565,90	0,01	59,00	1.134,10	
Administração Geral	1.000,00	7.000,00	1.699,90	4.000,00	892,90	2.961,91	0,01	42,31	4.038,09	
AGRICULTURA	7.000,00	7.000,00	0,00	4.000,00	1.298,14	2.961,91	0,01	42,31	4.038,09	
Administração Geral	3.000,00	7.000,00	0,00	4.000,00	341,50	341,50	0,00	11,38	2.658,50	
DESPORTO E LAZER	3.000,00	3.000,00	1.500,00	1.500,00	341,50	341,50	0,00	11,38	2.658,50	
Administração Geral	350.000,00	90.000,00	59.901,59	1.500,00	59.901,59	76.811,70	0,27	85,35	13.188,30	
ENCARGOS ESPECIAIS	350.000,00	90.000,00	59.901,59	1.500,00	59.901,59	76.811,70	0,27	85,35	13.188,30	
Serviço da Dívida Interna	350.000,00	90.000,00	59.901,59	1.500,00	59.901,59	76.811,70	0,27	85,35	13.188,30	
TOTAL (III) = (I + II)	54.000.000,00	54.000.000,00	3.248.761,01	49.874.642,19	10.268.988,83	28.386.308,45	100,00	52,57	25.613.691,55	

FONTE: SISTEMA: Apuq Integrática - UNIDADE RESPONSÁVEL: Prefeitura Municipal de Aracoba - DATA DA EMISSÃO: 30/07/2014 - HORA DA EMISSÃO: 16:56:54



CONASP S/S
 Manoel Edmilson Ferreira
 CPF 11.708-0
 CPF 229.222.103-91

Antonio Cláudio Pires
 CPF 4.546.451.440
 Professor

RELATÓRIO RESUMIDO DA EXECUÇÃO ORÇAMENTÁRIA
GOVERNO MUNICIPAL DE ARACAMBAI
DEMONSTRATIVO DA RECEITA CORRENTE LÍQUIDA
ORÇAMENTO FISCAL E DA SEGURIDADE SOCIAL
3º bimestre de 2014 (até Junho)

CEARÁ - ANEXO 3 (LRF, Art. 53, inciso I)

ESPECIFICAÇÃO	EVOLUÇÃO DA RECEITA REALIZADA NOS ÚLTIMOS 12 MESES												
	Jul/2013	Agos/2013	Set/2013	Out/2013	Nov/2013	Dez/2013	Jan/2014	Fev/2014	Mar/2014	Abr/2014	Mai/2014	Jun/2014	TOTAL (ÚLTIMOS 12 MESES)
RECEITAS CORRENTES (I)	3.241.228,34	3.223.654,21	3.861.655,06	3.538.656,25	3.837.442,25	5.445.523,13	4.333.608,45	5.148.835,39	3.789.336,77	6.699.315,22	5.245.665,71	4.278.813,53	50.660.734,31
Recarga tributária	181.679,97	171.396,02	169.624,70	188.088,82	140.345,76	219.387,03	171.807,19	212.987,97	132.262,68	238.002,87	2.255.054,70	192.677,99	1.755.000,00
IPU	67.000,00	46.000,00	8.000,00	15.500,00	16.000,00	-111.933,72	517,62	0,00	0,00	0,00	0,00	7.845,04	50.000,00
ISS	37.889,25	32.997,34	67.808,94	64.575,78	25.998,73	204.977,84	31.833,67	41.699,59	35.813,81	54.650,68	52.511,61	47.086,06	657.843,30
IBI	0,00	0,00	0,00	0,00	0,00	0,00	0,00	0,00	0,00	0,00	0,00	0,00	0,00
IRPF	76.808,72	52.389,68	93.815,76	108.013,04	98.347,03	126.242,91	0,00	0,00	0,00	0,00	0,00	0,00	0,00
Outras receitas tributárias	0,00	0,00	0,00	0,00	0,00	0,00	0,00	0,00	0,00	0,00	0,00	0,00	0,00
Recarga de contribuições	88.899,71	111.629,00	210.710,69	105.807,79	41.349,30	438.292,04	0,00	0,00	0,00	0,00	0,00	0,00	0,00
Recarga patrimonial	11.672,68	10.138,84	8.574,28	8.363,86	8.226,36	6.192,13	0,00	0,00	0,00	0,00	0,00	0,00	0,00
Transferências correntes	2.934.954,37	2.825.182,79	3.470.592,43	3.233.526,45	3.643.507,89	4.757.118,61	4.003,61	5.147,56	3.173,26	3.982,94	3.982,94	24.233,32	24.233,32
Cota parte do FPM	915.068,34	1.196.437,26	1.308.799,56	1.308.799,56	1.377.381,51	2.077.941,98	0,00	0,00	0,00	0,00	0,00	0,00	0,00
Cota parte do ICMS	204.027,14	216.190,45	217.714,74	249.655,68	211.167,10	268.641,12	0,00	0,00	0,00	0,00	0,00	0,00	0,00
Cota parte do IPIVA	8.296,45	5.244,10	6.250,99	4.502,22	3.080,46	11.969,72	0,00	0,00	0,00	0,00	0,00	0,00	0,00
Cota parte do ITR	12,61	79,38	1.039,71	1.804,89	469,72	84,31	0,00	0,00	0,00	0,00	0,00	0,00	0,00
Transferências de LC 87/96	821,19	821,19	821,19	821,19	821,19	821,19	0,00	0,00	0,00	0,00	0,00	0,00	0,00
Transferências de LC 61/89	602,29	644,46	586,21	628,66	628,66	742,94	0,00	0,00	0,00	0,00	0,00	0,00	0,00
Transferências do Fundeb	945.721,52	1.081.614,26	1.013.446,77	1.082.613,85	1.130.987,99	1.257.233,50	0,00	0,00	0,00	0,00	0,00	0,00	0,00
Outras transferências correntes	860.410,83	424.311,69	921.834,36	1.221.907,69	918.904,78	1.139.883,44	0,00	0,00	0,00	0,00	0,00	0,00	0,00
Outras receitas correntes	4.003,61	5.147,56	2.153,56	2.869,33	3.982,94	24.233,32	0,00	0,00	0,00	0,00	0,00	0,00	0,00
DEDUÇÕES (II)	278.645,36	348.187,01	416.650,02	317.236,72	321.793,18	742.000,87	52.859,31	64.289,43	173.535,46	67.700,04	3.140,81	395.862,90	50.000,00
Contrib. plano de prov. do servidor	52.859,31	64.289,43	173.535,46	143,12	68,42	360,94	0,00	0,00	0,00	0,00	0,00	0,00	0,00
Contrib. financ. entre regimes de previdência	143,12	143,12	143,12	143,12	143,12	143,12	0,00	0,00	0,00	0,00	0,00	0,00	0,00
Decl. de receita para formação do Fundeb	225.642,93	283.754,46	242.971,44	249.393,55	318.583,95	346.377,03	0,00	0,00	0,00	0,00	0,00	0,00	0,00
RECEITA CORRENTE LÍQUIDA (III)=(I)-(II)	2.962.582,98	2.875.467,20	3.445.005,04	3.221.419,53	3.515.649,07	4.702.922,26	4.333.608,45	5.148.835,39	3.789.336,77	6.699.315,22	5.245.665,71	4.278.813,53	50.660.734,31

ESPECIFICAÇÃO	EVOLUÇÃO DA RECEITA REALIZADA NOS ÚLTIMOS 12 MESES											
	Jan/2014	Fev/2014	Mar/2014	Abr/2014	Mai/2014	Jun/2014	TOTAL (ÚLTIMOS 12 MESES)					
RECEITAS CORRENTES (I)	4.333.608,45	5.148.835,39	3.789.336,77	6.699.315,22	5.245.665,71	4.278.813,53	50.660.734,31					
Recarga tributária	171.807,19	212.987,97	132.262,68	238.002,87	2.255.054,70	192.677,99	2.255.054,70					
IPU	517,62	0,00	0,00	0,00	0,00	7.845,04	50.000,00					
ISS	31.833,67	41.699,59	35.813,81	54.650,68	52.511,61	47.086,06	657.843,30					

Aracaju - Cláudio Pinheiro
CPF: 4.418.529.110-9
20/06/14

CONASBAS/S
Manoel Emílio Ferreira
CRC 17.708-0
CPF 229.222-103-91

RELATÓRIO RESUMIDO DA EXECUÇÃO ORÇAMENTÁRIA
DEMONSTRATIVO DA RECEITA CORRENTE LÍQUIDA
ORÇAMENTO FISCAL E DA SEGURIDADE SOCIAL
3º Bimestre de 2014 (até Junho)

COMASP
Pag.: 0002

R\$ 1,00

IBI	11.089,69	11.620,37	1.076,57	1.503,54	5.881,13	1.896,94	33.068,24	50.000,00
IRRF	117.450,00	148.460,00	88.970,13	173.636,18	172.333,87	131.160,94	1.427.657,41	1.010.000,00
Outras receitas tributárias	10.916,21	11.207,96	6.402,17	6.812,47	7.548,99	4.669,01	47.556,81	75.000,00
Recursos de contribuições	31.100,68	143.264,35	141.928,70	159.365,71	171.842,17	162.302,81	1.806.692,75	1.800.000,00
Recursos patrimonial	18.570,03	14.395,87	11.430,29	34.571,33	35.819,10	29.717,07	197.761,84	474.000,00
Transferências correntes	4.124.735,41	4.769.467,05	3.500.269,05	4.261.510,14	4.337.412,37	3.500.362,29	45.878.998,85	47.347.600,00
Cota parte do FPM	1.686.331,22	1.800.755,09	1.068.139,04	1.219.169,34	1.624.693,05	1.238.414,91	16.164.894,57	17.000.000,00
Cota parte do ICMS	228.815,55	184.565,01	207.512,19	199.669,61	195.157,51	193.136,73	2.576.412,83	2.900.000,00
Cota parte do IPVA	38.388,37	94.665,36	39.265,85	40.941,86	29.455,14	9.640,62	290.793,15	270.000,00
Cota parte do ITR	146,04	41,35	12,77	77,47	27,20	180,22	3.975,67	10.000,00
Transferências da LC 87/96	733,57	733,57	0,00	733,57	733,57	733,57	8.594,99	13.000,00
Transferências da LC 61/89	579,24	490,48	479,25	522,60	568,40	541,37	7.079,14	10.000,00
Transferências do Fundeb	1.378.525,20	1.717.070,12	1.119.340,55	1.555.569,70	1.916.111,46	1.109.216,97	14.923.252,23	15.700.000,00
Outras transferências correntes	79.216,12	971.146,07	1.065.439,40	1.645.725,99	970.668,04	968.497,90	11.904.066,21	11.444.600,00
Outras transferências correntes	395,74	5.720,15	3.395,05	7.265,17	82.316,37	393.753,37	522.226,17	440.000,00
Outras transferências correntes	395.031,93	530.329,93	376.798,04	411.127,98	476.456,96	402.380,59	5.017.238,59	5.840.600,00
Contrib. plano de prev. do servidor	4.005,88	114.177,87	113.800,09	119.186,63	106.444,06	117.959,41	1.332.983,89	1.500.000,00
Comp. financ. entre regimes de previdên	43,12	0,00	0,00	0,00	0,00	0,00	1.144,96	3.000.000,00
Dad. de receita para formação do Fundeb	390.822,93	417.152,06	262.937,95	291.936,35	370.012,90	284.421,16	3.683.129,74	4.040.600,00
RECEITA CORRENTE LÍQUIDA (III)=(I II)	3.958.576,52	4.671.303,46	3.412.538,73	4.288.187,24	4.759.208,75	3.876.432,94	45.443.495,72	45.976.000,00

FONTE: SISTEMA: Aspec Informática - UNIDADE RESPONSÁVEL: Prefeitura Municipal de Aracaju - DATA DA EMISSÃO: 30/07/2014 - HORA DA EMISSÃO: 16:57:22

COMASP S/S
Mancel Emilton Ferreira
CRC 11.709-0
CPF 230.222.103-91

Antônio Augusto F. Brito
CPF 414.523.111-11
Prefeito

RELATÓRIO RESUMIDO DA EXECUÇÃO ORÇAMENTÁRIA
 DEMONST. DAS RECEITAS E DESPESAS PREVIDENCIÁRIAS
 DO REGIME PRÓPRIO DOS SERVIDORES PÚBLICOS
 ORÇAMENTO DA SEGURIDADE SOCIAL
 3º bimestre de 2014 (Maio a Junho)

RREO - ANEXO 4 (LRF, Art. 53, inciso II)

R\$ 1,00

RECEITAS PREVIDENCIÁRIAS	PREVISÃO INICIAL	PREVISÃO ATUALIZADA	RECEITAS REALIZADAS		
			NO BIMESTRE	ATÉ O BIMESTRE	ATÉ O BIMESTRE ANO ANTERIOR
RECEITAS PREVIDENCIÁRIAS (Exceto intra org.) (I)	1.839.000,00	1.839.000,00	268.344,08	622.267,15	653.605,86
RECEITAS CORRENTES	2.139.000,00	2.139.000,00	268.344,08	622.410,27	1.026.511,63
Receita de contribuições de seguradoras	1.500.000,00	1.500.000,00	224.403,47	575.576,94	616.341,34
Pessoal civil	1.500.000,00	1.500.000,00	224.403,47	575.576,94	616.341,34
Ativo	1.500.000,00	1.500.000,00	224.403,47	575.576,94	616.341,34
Receita patrimonial	339.000,00	339.000,00	43.940,61	46.690,21	37.264,52
Receita de valores mobiliários	339.000,00	339.000,00	43.940,61	46.690,21	37.264,52
Outras receitas correntes	300.000,00	300.000,00	0,00	143,12	372.905,77
Demais receitas correntes	300.000,00	300.000,00	0,00	143,12	372.905,77
RECEITAS DE CAPITAL	0,00	0,00	0,00	0,00	0,00
() DEDUÇÕES DE RECEITA	300.000,00	300.000,00	0,00	143,12	372.905,77
RECEITAS PREVIDENCIÁRIAS (intra org.) (II)	1.900.000,00	1.900.000,00	384.442,43	880.187,35	976.037,00
RECEITAS CORRENTES	1.900.000,00	1.900.000,00	384.442,43	880.187,35	976.037,00
Outras receitas de contribuição	1.900.000,00	1.900.000,00	384.442,43	880.187,35	976.037,00
RECEITAS DE CAPITAL	0,00	0,00	0,00	0,00	0,00
() DEDUÇÕES DE RECEITA	0,00	0,00	0,00	0,00	0,00
TOTAL DAS RECEITAS PREVIDENCIÁRIAS (III) = (I+II)	3.739.000,00	3.739.000,00	652.786,51	1.502.454,50	1.629.642,86
DESPESAS LIQUIDADAS					
DESPESAS PREVIDENCIÁRIAS	DOTAÇÃO INICIAL	DOTAÇÃO ATUALIZADA	NO BIMESTRE	ATÉ O BIMESTRE	ATÉ O BIMESTRE ANO ANTERIOR
DESP. PREV. (Exceto intra org.) (IV)	4.038.000,00	4.038.000,00	463.407,86	1.342.143,58	1.103.030,16
ADMINISTRAÇÃO	1.899.000,00	1.899.000,00	81.731,49	260.571,80	221.365,99
Despesas correntes	1.889.000,00	1.892.040,00	81.731,49	256.765,54	219.204,13
Despesas de capital	10.000,00	6.960,00	0,00	3.806,26	2.161,86
PREVIDÊNCIA	2.139.000,00	2.139.000,00	381.676,37	1.081.571,78	881.664,17
Pessoal civil	2.139.000,00	2.139.000,00	381.676,37	1.081.571,78	881.664,17
Aposentadorias	1.400.000,00	1.400.000,00	245.639,14	730.892,42	573.789,57
Pensões	350.000,00	350.000,00	52.768,79	151.956,03	146.296,37
Outros benefícios previdenciários	389.000,00	389.000,00	83.268,44	198.713,33	161.578,23
DESP. PREV. (intra org.) (V)	1.000,00	1.000,00	0,00	0,00	0,00
ADMINISTRAÇÃO	1.000,00	1.000,00	0,00	0,00	0,00
Despesas correntes	1.000,00	1.000,00	0,00	0,00	0,00
PREVIDÊNCIA	0,00	0,00	0,00	0,00	0,00
TOTAL DAS DESP. PREV. (VI) = (IV+V)	4.039.000,00	4.039.000,00	463.407,86	1.342.143,58	1.103.030,16
RESULTADO PREVIDENCIÁRIO (VII) = (IV + V)	-300.000,00	-300.000,00	189.378,65	160.310,92	526.612,70
REPORTE DE RECURSOS PARA O RPPS					

Antônio Cláudio Ferreira
 CPF nº 14.121.204-013
 Prefeito Municipal

COMASP S/S
 Manoel Amilton Ferreira
 CRC 11.708-0
 CPF 229.222.103-91


RELATÓRIO RESUMIDO DA EXECUÇÃO ORÇAMENTÁRIA
DEMONST. DAS RECEITAS E DESPESAS PREVIDENCIÁRIAS
DO REGIME PRÓPRIO DOS SERVIDORES PÚBLICOS
ORÇAMENTO DA SEGURIDADE SOCIAL
3º bimestre de 2014 (Maio a Junho)

RESERVA ORÇAMENTÁRIA DO RPPS | 1.349.000,00 |

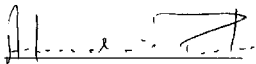
RENTES E DIREITOS DO RPPS

CAIXA | 0,00 |
BANCOS CONTA MOVIMENTO | 0,00 |
INVESTIMENTOS | 0,00 |
OUTROS RENS E DIREITOS | 0,00 |

FONTE: SISTEMA: Aspect Informática - UNID RESPONSÁVEL: Prefeitura Municipal de Aracoiaba - DATA DA EMISSÃO:30/07/2014 - HORA :16:57:59



CONASP S/S
Manoel Ernilton Ferreira
CRC 11.708-0
CPF 229.222.103-91



Antonio Cláudio Pinheiro
CPF 434 529 203-40
Prefeito Municipal

RREO - ANEXO 5 (LRF, Art 53, inciso III)

R\$ 1,00

DÍVIDA FISCAL LÍQUIDA	S A L D O S		
	EM	EM	EM
	31/DEZ/2013 (a)	MAR/14 a ABR/14 (b)	MAI/14 a JUN/14 (c)
DÍVIDA CONSOLIDADA (I)	2.094.597,53	1.961.057,34	1.906.099,31
DEDUÇÕES (II)	0,00	0,00	0,00
Disponibilidade de caixa bruta	1.474.729,22	1.424.159,30	1.644.680,10
Demais haveres financeiros	539.611,82	545.993,32	543.509,82
() Restos a pagar processados (exceto precatórios)	2.762.894,86	2.770.956,35	4.097.953,13
DÍVIDA CONSOLIDADA LÍQUIDA (III) = (I - II)	2.094.597,53	1.961.057,34	1.906.099,31
RECEITAS DE PRIVATIVAÇÕES (IV)	0,00	0,00	0,00
PASSIVOS RECONHECIDOS (V)	0,00	0,00	0,00
DÍVIDA FISCAL LÍQUIDA (VI) = (III + IV - V)	2.094.597,53	1.961.057,34	1.906.099,31
RESULTADO NOMINAL	PERÍODO DE REFERÊNCIA		
	NO BIMESTRE (c - b)	ATÉ BIMESTRE (c - a)	
VALOR		-54.958,03	-188.498,22
DISCRIMINAÇÃO DA META FISCAL	VALOR CORRENTE		
META DO RESULTADO NOMINAL FIXADA NO ANEXO DE METAS FISCAIS DA LDO PARA O EXERCÍCIO DE REFERÊNCIA	-303.782,29		

REGIME PREVIDENCIÁRIO

DÍVIDA FISCAL LÍQUIDA PREVIDENCIÁRIA	S A L D O S		
	EM	EM	EM
	31/DEZ/2013 (a)	MAR/14 a ABR/14 (b)	MAI/14 a JUN/14 (c)
DÍVIDA CONSOLIDADA PREVIDENCIÁRIA (VII)	0,00	0,00	0,00
Passivo atuarial	0,00	0,00	0,00
Demais dívidas	0,00	0,00	0,00
DEDUÇÕES (VIII)	6.556.599,07	6.554.007,93	6.742.887,18
Disponibilidade de caixa bruta	6.556.599,07	6.563.609,46	6.743.596,81
Investimentos	0,00	0,00	0,00
Demais haveres financeiros	0,00	49,32	49,32
() Restos a pagar processados	0,00	9.650,85	760,95
DÍVIDA CONSOLIDADA LÍQUIDA PREVIDENCIÁRIA (IX) = (VII - VIII)	-6.556.599,07	-6.554.007,93	-6.742.887,18
PASSIVOS RECONHECIDOS (X)	0,00	0,00	0,00
DÍVIDA FISCAL LÍQUIDA PREVIDENCIÁRIA (XI) = (IX - X)	-6.556.599,07	-6.554.007,93	-6.742.887,18

FONTE: SISTEMA: Aspec Informática - UNIDADE RESPONSÁVEL: Prefeitura Municipal de Aracóelaba - DATA DA EMISSÃO: 30/07/2014 - HORA DA EMISSÃO: 17:00:4

Nota - O valor do item 'II' somente será preenchido se for positivo.
 - O valor do item 'VIII' somente será preenchido se for positivo.

CONASP S/S
 Manoel Emilton Ferreira
 CRC 11.708-0
 CPF 229.222.103-91

Aracóelaba, 30 de Junho de 2014
 Prefeito Municipal

	RECEITAS PRIMÁRIAS		RECEITAS REALIZADAS		
	PREVISÃO ATUALIZADA	NO BIMESTRE	ATE O BIMESTRE	ANO ANTERIOR	
RECEITAS PRIMÁRIAS CORRENTES (I)	49.202.000,00	9.188.951,42	26.231.793,36	23.257.823,09	
Receita tributária	1.755.000,00	430.953,69	1.184.614,40	874.894,05	
IPTU	50.000,00	7.845,04	8.362,66	0,00	
ISS	370.000,00	99.597,67	263.595,42	234.061,75	
ITR	50.000,00	7.778,07	33.068,24	30.231,92	
IRPF	1.020.000,00	303.514,91	832.031,27	571.259,42	
Outras receitas tributárias	75.000,00	12.218,00	47.556,81	39.250,96	
Receita de contribuições	3.700.000,00	718.587,41	1.689.992,17	1.783.680,51	
Receita previdenciárias	3.400.000,00	608.845,90	1.455.764,29	1.592.378,34	
Outras receitas de contribuições	300.000,00	109.741,51	234.227,88	191.302,17	
Receita patrimonial líquida	0,00	0,00	0,00	0,00	
Receita patrimonial () Aplicações financeiras	474.000,00	65.536,17	144.563,69	90.131,31	
Transferências correntes	474.000,00	65.536,17	144.563,69	90.131,31	
Cota parte do FPM	43.307.000,00	7.581.340,58	22.877.350,94	20.183.967,49	
Cota parte do IGHM	13.600.000,00	2.274.484,40	6.894.050,26	6.336.027,99	
Convênios	2.320.000,00	311.384,92	984.886,83	974.703,00	
Outras transferências correntes	1.460.000,00	21.392,00	569.421,76	1.207.776,00	
Demais receitas correntes	25.327.000,00	4.976.077,26	14.428.892,09	11.665.460,50	
Dívida ativa	440.000,00	456.069,74	479.835,85	415.371,04	
Diversas receitas correntes	50.000,00	1.030,95	15.443,77	13.031,78	
RECEITAS DE CAPITAL (II)	390.000,00	455.038,79	464.392,68	402.339,26	
Operações de crédito (III)	4.324.000,00	212.460,40	836.759,15	682.381,11	
Amortização de empréstimos (IV)	0,00	0,00	0,00	0,00	
Alienação de bens (V)	0,00	0,00	0,00	0,00	
Transferências de capital	4.324.000,00	212.460,40	836.759,15	682.381,11	
Convênios	0,00	0,00	0,00	0,00	
RECEITAS PRIMÁRIAS DE CAPITAL (VI) = (II - III - IV - V)	0,00	0,00	0,00	0,00	
RESULTADO PRIMÁRIO TOTAL (VII) = (I + VI)	53.526.000,00	9.401.611,82	27.068.552,51	23.940.204,20	

Assinado digitalmente
 CPF: 229.222.103-91
 P

CONASP S/S
 Manoel Emílio Ferreira
 CPF: 11.708-9
 CPF: 229.222.103-91

Ceará
 Governo Municipal de Aracossiba
 Concelhado

RELATÓRIO RESUMIDO DA EXECUÇÃO ORÇAMENTÁRIA
 DEMONSTRAR DAS RECEITAS E DESPESAS
 COM MANUTENÇÃO E DESENV. DO ENSINO - MOE
 ORÇAMENTOS FISCAL E DA SEGURIDADE SOCIAL
 3º Bimestre de 2014 (Maio e Junho)

COMASP
 PAR.: 0001

RREO - ANEXO 8 (Lei 1.394/1996, Art. 72)

R\$ 1,00

	RECEITAS DO ENSINO			RECEITAS REALIZADAS		
	RECEITA RESULTANTE DE IMPOSTOS	PREVISÃO INICIAL	PREVISÃO ATUALIZADA (a)	NO BIÊNIO		%
				(b)	(c) = (b/a)x100	
1 - RECEITAS DE IMPOSTOS		1.680.000,00	1.680.000,00	418.735,69	1.137.057,59	67,68
1.1 - Receita resultante do imposto sobre a Propriedade Predial e Territorial Urbana - IPTU		50.000,00	50.000,00	7.845,04	8.362,56	16,73
1.1.1 - IPTU		50.000,00	50.000,00	7.845,04	8.362,56	16,73
1.1.2 - Multa, juros de mora e outros encargos do IPTU		0,00	0,00	0,00	0,00	0,00
1.1.3 - Dívida ativa do IPTU		0,00	0,00	0,00	0,00	0,00
1.1.4 - Multa, juros de mora, atualização monetária e outros encargos da dívida ativa do IPTU		0,00	0,00	0,00	0,00	0,00
1.1.5 - Deduções da receita do IPTU		0,00	0,00	0,00	0,00	0,00
1.2 - Receita resultante do imposto sobre transmissão 'inter vivos' - ITBI		50.000,00	50.000,00	7.778,07	33.068,24	66,14
1.2.1 - ITBI		50.000,00	50.000,00	7.778,07	33.068,24	66,14
1.2.2 - Multa, juros de mora e outros encargos do ITBI		0,00	0,00	0,00	0,00	0,00
1.2.3 - Dívida ativa do ITBI		0,00	0,00	0,00	0,00	0,00
1.2.4 - Multa, juros de mora, atualização monetária e outros encargos da dívida ativa do ITBI		0,00	0,00	0,00	0,00	0,00
1.2.5 - Deduções da receita do ITBI		0,00	0,00	0,00	0,00	0,00
1.3 - Receita resultante do imposto sobre serviços de qualquer natureza - ISS		570.000,00	570.000,00	99.597,67	263.595,42	46,24
1.3.1 - ISS		570.000,00	570.000,00	99.597,67	263.595,42	46,24
1.3.2 - Multa, juros de mora e outros encargos do ISS		0,00	0,00	0,00	0,00	0,00
1.3.3 - Dívida ativa do ISS		0,00	0,00	0,00	0,00	0,00
1.3.4 - Multa, juros de mora, atualização monetária e outros encargos da dívida ativa do ISS		0,00	0,00	0,00	0,00	0,00
1.3.5 - Deduções da receita do ISS		0,00	0,00	0,00	0,00	0,00
1.4 - Receita resultante do imposto de renda retido na fonte - IRRF		1.010.000,00	1.010.000,00	303.514,91	832.031,27	82,38
1.4.1 - IRRF		1.010.000,00	1.010.000,00	303.514,91	832.031,27	82,38
1.4.2 - Multa, juros de mora e outros encargos do IRRF		0,00	0,00	0,00	0,00	0,00
1.4.3 - Dívida ativa do IRRF		0,00	0,00	0,00	0,00	0,00
1.4.4 - Multa, juros de mora, atualização monetária e outros encargos da dívida ativa do IRRF		0,00	0,00	0,00	0,00	0,00
1.4.5 - Deduções da receita do IRRF		0,00	0,00	0,00	0,00	0,00

Antônio Cláudio Pinheiro,
 Cpt. 434 576 303-00

CONSTATIVOS
 Manoel Emílio Pereira
 CRC 1708-0
 CPF 229.722.103-91

	29 - Total de despesas com ações típicas de MDE		VALOR	
	20.331.120,00	16.934.357,49	4.000.693,47	10.005.425,35
DEDUÇÕES CONSIDERADAS PARA FINS DO LIMITE CONSTITUCIONAL DO MDE				
30-Resultado líquido das transferências do Fundeb			4.006.265,60	
31-Despesas custeadas com a complementação do Fundeb no exercício			2.359.167,03	
32-Receita de aplicação financeira dos recursos do Fundeb até o bimestre			21.567,01	
33-Despesas custeadas com superavit financeiro do exercício anterior do Fundeb			0,00	
34-Despesas custeadas com o "superavit" financeiro do exercício anterior, de outros recursos de impostos			97.714,31	
35-Restos a pagar inscritos no exercício sem disponibilidade financeira			326.676,43	
36-Cancelamento no exercício de restos a pagar inscritos com dispon. de recursos de impostos vinculados ao ensino			0,00	
37-Total das deduções para fins do limite constitucional			6.821.386,38	
38-Total das despesas para fins de limite ((23 + 24) - 37)			2.976.174,53	
39-Mínimo de 2% das receitas resultantes de impostos em MDE (38/3 x 100%)				24,52
OUTRAS INFORMAÇÕES PARA CONTROLE				
	DOTAÇÃO INICIAL	DOTAÇÃO ATUALIZADA (c)	NO BIMESTRE	ATÉ O BIMESTRE
		(d)	(e)	(f) = (e)/(d)x100
DESPESAS LIQUIDADAS				
40 - Despesas custeadas com a aplicação financeira de outros recursos de impostos vinculados ao ensino	0,00	0,00	0,00	0,00
41 - Despesas custeadas com a contribuição social do salário educação	0,00	0,00	0,00	0,00
42 - Despesas custeadas com operações de crédito	0,00	0,00	0,00	0,00
43 - Despesas custeadas com outras receitas para financiamento do ensino	0,00	0,00	0,00	0,00
44 - Total de outras despesas custeadas com receitas adicionais para financiamento do ensino (40+41+42+43)	0,00	0,00	0,00	100,00
45 - Total geral de despesas com MDE (29-44)	20.331.120,00	16.934.357,49	4.000.693,47	10.005.425,35
RESTOS A PAGAR INSCRITOS COM DISPONIBILIDADE FINANCEIRA DE RECURSOS DE IMPOSTOS VINCULADOS AO ENSINO				
	A PAGAR ATÉ O BIMESTRE		CANCELADAS ATÉ O BIMESTRE	
				(9)

Antônio Cláudio Pinheiro
 CPF: 434.529.303-7
 Prefeito Municipal

CONASP/SIS
 Manoel Edson Pereira
 CPF: 44708-0-91
 CPF 229.222.109-91

46 - Restos a pagar de despesas com MDE 338.020,52 | 0,00 |


FLUXO FINANCEIRO DOS RECURSOS

	FUNDES (b)	FUNDES
38-SALDO FINANCEIRO DO FUNDES EM 31 DE DEZEMBRO DO EXERCÍCIO ANTERIOR	236.562,37	0,00
38-1-(+) INGRESSO DE RECURSOS DO FUNDES ATÉ O BIMESTRE	8.391.634,00	0,00
38-2-(-) PAGAMENTOS EFETUADOS ATÉ O BIMESTRE	8.158.325,04	0,00
38-3-(-) RECEITA DE APLICAÇÃO FINANCEIRA DOS RECURSOS DO FUNDES ATÉ O BIMESTRE	21.567,01	0,00
39-(-) SALDO FINANCEIRO DO FUNDES NO EXERCÍCIO ATUAL	491.638,34	0,00

FONTE: SISTEMA: Apsoc Informática - UNIDADE RESPONSÁVEL: Prefeitura Municipal de Aracatiaba - DATA DA EMISSÃO:30/07/2014 - HORA DA EMISSÃO:17:02:54

Notas: - O item 35 exhibitá, nos bimestres anteriores a dezembro, o 'valor liquidado e a pagar' sem disponibilidade financeira, para que já se tenha uma 'prévia' do valor que será deduzido em dezembro. Isto permite que se tenha conhecimento antecipado de deduções que as arcarias exibidas em dezembro.

JNASSIS
Daniel Emílio Ferreira
CRC 11.706/0
CPF 229.222.103-91


Aracatiaba, 30 de Julho de 2014

Aracatiaba Claudio Pereira
CPF 434.529.303-10
Prefeito Municipal

RREO - ANEXO 12 (LC 141/2012, art.35)

R\$ 1,00

RECEITAS	PREVISÃO			RECEITAS REALIZADAS		
	INICIAL	ATUALIZADA (a)	ATÉ O BIMESTRE (b)	INICIAL	ATÉ O BIMESTRE (b)	(c) = (b)/(a)x100
RECEITAS DE IMPOSTOS LÍQUIDA (I)	1.680.000,00	1.680.000,00	1.137.037,59	67,68		
Imposto Predial e Territorial Urbano - IPTU	50.000,00	50.000,00	8.362,66	16,73		
Imposto sobre Transmissão de Bens Intermédios - ITBI	50.000,00	50.000,00	33.068,24	66,14		
Imposto sobre Serviços de Qualquer Natureza - ISS	570.000,00	570.000,00	263.595,42	46,24		
Imposto de Renda Retido na Fonte - IRRF	1.010.000,00	1.010.000,00	832.031,27	82,38		
Imposto Territorial Rural - ITR	0,00	0,00	0,00	0,00		
Multas, juros de mora e outros encargos de impostos	0,00	0,00	0,00	0,00		
Divida ativa de impostos	0,00	0,00	0,00	0,00		
Multas, juros de mora, atualização monetária e outros encargos da dívida ativa de impostos	0,00	0,00	0,00	0,00		
RECEITAS DE TRANSFERÊNCIAS CONSTITUCIONAIS E LEGAIS (II)	20.203.000,00	20.203.000,00	10.005.208,79	49,52		
Cota Parte FPM	17.000.000,00	17.000.000,00	8.617.562,65	50,69		
Cota Parte ITR	10.000,00	10.000,00	485,05	4,85		
Cota Parte IPVA	270.000,00	270.000,00	251.455,20	93,13		
Cota Parte ICMS	2.900.000,00	2.900.000,00	1.208.856,60	41,68		
Cota Parte IPI - Exportação	10.000,00	10.000,00	3.181,44	31,81		
Compensações Financeiras Provenientes de Impostos e Transferências constitucionais	13.000,00	13.000,00	3.667,85	28,21		
Desoneração ICMR	13.000,00	13.000,00	3.667,85	28,21		
Outras	0,00	0,00	0,00	0,00		
TOTAL DE RECEITAS PARA PURAÇÃO DA APLICAÇÃO EM AÇÕES E SERVIÇOS PÚBLICOS DE SAÚDE (IIII) - I-III	21.883.000,00	21.883.000,00	11.222.266,38	51,28		

RECEITAS ADICIONAIS PARA FINANCIAMENTO DA SAÚDE

RECEITAS ADICIONAIS PARA FINANCIAMENTO DA SAÚDE	PREVISÃO			RECEITAS REALIZADAS		
	INICIAL	ATUALIZADA (a)	ATÉ O BIMESTRE (b)	INICIAL	ATÉ O BIMESTRE (b)	(c) = (b)/(a)x100
TRANSFERÊNCIAS DE RECURSOS DO SISTEMA ÚNICO DE SAÚDE - SUS (II)	8.380.000,00	8.380.000,00	4.360.845,54	52,03		
Da União para o município	7.330.000,00	7.330.000,00	3.703.670,66	50,53		
Do estado para o município	1.050.000,00	1.050.000,00	656.374,88	62,51		
Provenientes de Outros Municípios	0,00	0,00	0,00	0,00		
Outras receitas do SUS	0,00	0,00	0,00	0,00		
RECEITAS DE OPERAÇÕES DE CRÉDITO VINCULADAS À SAÚDE	0,00	0,00	0,00	0,00		

Handwritten signature and stamp:
 Adílio Pinheiro
 Prefeito Municipal

CONASP/SIS
 Manoel Emilian Ferreira
 CRC 1.709-0
 CPF 229.222.103-91

OUTRAS RECEITAS ORÇAMENTÁRIAS | 43.940.000,00 | 43.940.000,00 | 21.716.013,07 | 49,42

TOTAL DE RECEITAS ADICIONAIS PARA FINANCIAMENTO DA SAÚDE | 54.000.000,00 | 54.000.000,00 | 27.213.116,20 | 50,39

DESPESAS COM SAÚDE (por grupo de natureza de despesa)	DOTAÇÃO		DOTAÇÃO		DESPESAS LIQUIDADAS	
	INICIAL	ATUALIZADA (e)	INICIAL	ATUALIZADA (e)	ATÉ O BIMESTRE (d)	(e) = (d)/(a)x100
DESPESAS CORRENTES	11.851.000,00	14.778.739,78	9.195.878,81	62,22		
Pessoal e encargos sociais	8.355.000,00	6.505.383,44	5.728.696,08	89,06		
Juros e encargos da dívida	0,00	0,00	0,00	0,00		
Outras despesas correntes	3.496.000,00	8.273.356,34	3.467.182,73	41,91		
DESPESAS DE CAPITAL	569.000,00	1.619.229,27	516.297,21	31,89		
Investimentos	564.000,00	1.614.229,27	516.297,21	31,98		
Inversões financeiras	5.000,00	5.000,00	0,00	0,00		
Amortização de dívidas	0,00	0,00	0,00	0,00		
TOTAL DE DESPESAS COM SAÚDE (IV)	12.420.000,00	16.397.969,05	9.712.176,02	59,23		

DESPESAS PRÓPRIAS COM AÇÕES E SERVIÇOS PÚBLICOS DE SAÚDE	DOTAÇÃO		DOTAÇÃO		DESPESAS LIQUIDADAS	
	INICIAL	ATUALIZADA (e)	INICIAL	ATUALIZADA (e)	ATÉ O BIMESTRE (d)	(e)/(a)x100
DESPESAS COM SAÚDE (V) = (VI)	12.420.000,00	16.397.969,05	9.712.176,02	100,00		
() DESPESAS COM IMATIVOS E PENSIONISTAS	0,00	0,00	0,00	0,00		
() DESPESAS CUSTEIAS COM OUTROS RECURSOS DESTINADOS À SAÚDE	4.360.045,54	4.360.045,54	4.360.045,54	44,89		
Recursos de transferências do sistema único de saúde - SUS	4.360.045,54	4.360.045,54	4.360.045,54	44,89		
Recursos de operações de crédito	0,00	0,00	0,00	0,00		
Outros recursos	0,00	0,00	0,00	0,00		
() RESTOS A PAGAR INSCRITOS NO EXERCÍCIO SEM DISPONIBILIDADE FINANCEIRA DE RECURSOS PRÓPRIOS VINCULADOS	0,00	0,00	0,00	0,00		
TOTAL DE DESPESAS PRÓPRIAS COM AÇÕES E SERVIÇOS PÚBLICOS DE SAÚDE (VI)	8.059.954,48	12.037.921,51	4.708.202,81	48,48		

RESTOS A PAGAR INSCRITOS COM DISPONIBILIDADE FINANCEIRA DE RECURSO PRÓPRIO VINCULADO

Antônio Carlos Pinheiro
 CPF nº 000.303-00
 Prefeito Municipal

CONASP S/S
 Manoel Emílio Perreira
 CPF nº 11.708-0
 CPF 229.222.103-91

CONTROLE DE RESTOS A PAGAR VINCULADOS À SAÚDE

INSCRITOS EM EXERCÍCIOS ANTERIORES

INSCRITOS EM EXERC. ANTERIORES	CANCELADO NO EXERC. ATUAL (F)
661.116,89	0,00

RESTOS A PAGAR DE DESPESAS PRÓPRIAS COM AÇÕES E SERVIÇOS PÚBLICOS DE SAÚDE (VII)


PARTICIPAÇÃO DAS DESPESAS COM AÇÕES E SERVIÇOS PÚBLICOS DE SAÚDE NA RECEITA DE IMPOSTOS
 LÍQUIDA E TRANSFERÊNCIAS CONSTITUCIONAIS E LEGAIS - LIMITE CONSTITUCIONAL (%) ((VI VII(C))/(III))*100


41,95

DESPESAS COM SAÚDE
 (por subfunção)

	DOTAÇÃO INICIAL	DOTAÇÃO ATUALIZADA	DESPESAS LIQUIDADAS	
			ATÉ O BIMESTRE	(%/total gja100)
Atenção básica	3.328.000,00	4.167.999,65	2.393.169,93	24,64
Assistência hospitalar e ambulatorial	7.915.000,00	11.059.515,48	6.725.110,79	69,25
Suporte profilático e terapêutico	0,00	0,00	0,00	0,00
Vigilância sanitária	218.000,00	237.075,00	182.936,00	1,88
Vigilância epidemiológica	224.000,00	287.778,92	328.363,51	1,32
Alimentação e nutrição	0,00	0,00	0,00	0,00
Outras subfunções	735.000,00	646.000,00	282.595,79	2,91
TOTAL DE DESPESAS	12.420.000,00	16.397.869,05	9.712.176,02	100,00

FONTE: SISTEMA: Aspac Informática - Unidade Responsável: Prefeitura Municipal de Aracaba - DATA DA EMISSÃO: 30/07/2014 - HORA DA EMISSÃO: 17:01:26



Antonio Cláudio Fritzsche
 CPF 434.529.30-X-0
 Prefeito Municipal


COMASP/SIS
 Manoel Edmilson Ferreira
 CPF 11.708-0
 CPF 229.722.103-91

REZO - ANEXO 13 (Lei no. 11.079 de 30.12.2004, arts 22,25 e 28)

R\$ 1,00


ESPECIFICAÇÃO	REGISTROS EFETUADOS EM EXERCÍCIO ATUAL		SALDO TOTAL (c)=(a+b)
	SALDO TOTAL EM 31 DE DEZEMBRO DO EXERCÍCIO ANTERIOR (a)	Até o bimestre (b)	
TOTAL DE ATIVOS			
Direitos futuros			
Ativos contabilizados na SPE			
Contrapartida para provisões de PPP			
TOTAL DE PASSIVOS (I)			
Obrigações não relacionadas a serviços			
Contrapartida para ativos da SPE			
Provisões de PPP			
GARANTIAS DE PPP (II)			
SALDO LÍQUIDO DE PASSIVOS DE PPP (III) = (I II)			
PASSIVOS CONTINGENTES			
Contrapartidas futuras			
Riscos não provisionados			
Outros passivos contingentes			
ATIVOS CONTINGENTES			
Serviços futuros			
Outros ativos contingentes			


 Antonio Cláudio
 CPF nº 11.706.010-00
 Manoel Hamilton Ferreira
 CPF nº 11.706.010-00
CONASP SIS
 229 222-103-91

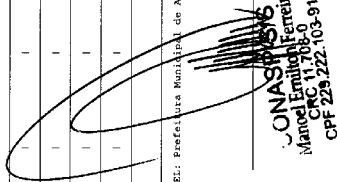
	EXERCÍCIO ANTERIOR	EXERCÍCIO CORRENTE (EC)	<EC + 1>	<EC + 2>	<EC + 3>	<EC + 4>	<EC + 5>	<EC + 7>	<EC + 8>	<EC + 9>
Despesas de FPP										
Do ente federado										
Das estatais não dependentes										
TOTAL DAS DESPESAS										
RECEITA CORRENTE LÍQUIDA (RCL)										
TOTAL DAS DESPESAS / RCL (8)										

Nota:

FONTE: SISTEMA: Appec Informática - Prefeitura Municipal de Aracoiaba - DATA DA EMISSÃO:30/07/2014 - HORA DA EMISSÃO:17:04:11



Antonio Cláudio Pinheiro
 CPF 430.222.063-00
 Prefeito Municipal



CONASP 000006
 Manoel Filho Pereira
 CPF 229.222.103-91

DET. ANEXO 14

R\$ 1,00

	BALANÇO ORÇAMENTÁRIO		Até o Bimestre	Até o Bimestre
	No Bimestre	Até o Bimestre		
RECEITAS				
Previsão Inicial da Receita	-	-	54.000.000,00	
Previsão Ajustada da Receita	-	-	54.000.000,00	
Receitas Realizadas	9.467.147,99		27.213.116,20	
Orçamentos Anteriores	-	-	1.373.392,25	
Estados de Exercícios Anteriores (utilizados para créditos Adicionais)	-	-	5.334.936,17	
DESPESAS				
Dotação Inicial	-	-	54.000.000,00	
Créditos Adicionais	-	-	0,00	
Cancelamento	-	-	54.000.000,00	
Despesas Empenhadas	8.248.781,01		49.874.642,19	
Despesas Liquidadas	10.268.988,63		28.386.308,45	
Superveniê. Orçamentário	-	-	0,00	
DESPESAS POR FUNÇÃO/SUBFUNÇÃO				
	No Bimestre	Até o Bimestre		
Despesas Empenhadas	8.248.781,01	49.874.642,19		
Despesas Liquidadas	10.268.988,63	28.386.308,45		
RECEITA CORRENTE LÍQUIDA - RCL				
	No Bimestre	Até o Bimestre		
Receita Corrente Líquida		45.643.495,72		
RECEITAS E DESPESAS DOS REGIMES DE PREVIDÊNCIA				
	No Bimestre	Até o Bimestre		
Regime Próprio de Previdência Social dos Servidores Públicos				
Receitas Previdenciárias Realizadas (1)	652.766,51	1.502.454,50		
Despesas Previdenciárias Liquidadas (2)	463.407,86	1.342.143,58		
Resultado Previdenciário (3)=(1)-(2)	189.358,65	160.310,92		
RESULTADOS NOMINAIS E PRIMÁRIOS				
	Meta fixada no AOR da LDO (a)	Resultado apurado até o bimestre (b)	% em relação à meta (b/a)	
Resultado Nominal	-303.782,29	189.491,22	62,05 %	

Assinatura:  **inheiro**
 CPF: 000.000.000-00
 CONTA DE BANCOS
 Manoel Eraldo de F. Ferreira
 CPF: 000.000.000-00
 CPF 228.222.103-91

Resultado Primário | 328.320,00 | -1.003.403,98 | -318,41 %

RESTRAS A PAGAR POR PODER E MINISTÉRIO PÚBLICO	Inscrição	Cancelamento Até o Bimestre	Pagamento Até o Bimestre	Saldo a Pagar
RESTRAS A PAGAR PROCESSADOS				
Power Executivo	2.392.589,66	0,00	1.562.170,14	1.230.419,52
Power Legislativo	0,00	0,00	0,00	0,00
Power Judiciário	0,00	0,00	0,00	0,00
MINISTÉRIO PÚBLICO	0,00	0,00	0,00	0,00
RESTRAS A PAGAR NÃO PROCESSADOS				
Power Executivo	60.936,95	29.694,80	0,00	31.242,15
Power Legislativo	0,00	0,00	0,00	0,00
Power Judiciário	0,00	0,00	0,00	0,00
MINISTÉRIO PÚBLICO	0,00	0,00	0,00	0,00
TOTAL	2.353.526,61	29.694,80	1.562.170,14	1.261.661,67

DESPESAS COM AÇÕES TÍPICAS DE MANUTENÇÃO E DESENVOLVIMENTO DO ENSINO

	Valor Apurado Até o Bimestre	Límites Constitucionais Anuais
Mínimo Anual de 25% das receitas de imposto na Manutenção e Desenvolvimento do Ensino	2.976.174,53	25%
Mínimo Anual de 60% dos FUNDOS na Manutenção do Registro com Educ. Infantil e Ensino Fundamental	3.508.511,02	60%

RECEITAS DE OPERAÇÕES DE CRÉDITO E DESPESA DE CAPITAL

	Valor Apurado Até o Bimestre	Saldo a Realizar
Receitas de operações de Crédito	0,00	0,00
Despesa de Capital Líquida	3.355.459,84	133.695,95

COMASP SIS
 Manoel Barron Pereira
 Manoel Barron Pereira
 CPF 223.222.103-91

Autenticação em Livro de Registro em Cartão
 Nº 110
 Nº 110

RELATÓRIO RESUMIDO DA EXECUÇÃO ORÇAMENTÁRIA
DEMONSTRATIVO SIMPLIFICADO DO REL. RESUMO DA EXECUÇÃO ORÇAMENTÁRIA
ORÇAMENTOS FISCAL E DA SEGURIDADE SOCIAL
3º bimestre de 2014 (Maio a Junho)

Ceará
Governo Municipal de Aracaboia
Comissário

PROJEÇÃO ANUAL DOS RESERVOS DE PREVIDÊNCIA	100.		200.		300.	
	EXERCÍCIO	EXERCÍCIO	EXERCÍCIO	EXERCÍCIO	EXERCÍCIO	EXERCÍCIO
Regime Geral de Previdência Social						
Receitas Previdenciárias (I)						
Despesas Previdenciárias (II)						
Resultado Previdenciário (I - II)						
Regime Próprio de Previdência Social dos Servidores Públicos						
Receitas Previdenciárias (IV)						
Despesas Previdenciárias (V)						
Resultado Previdenciário (IV - V)						

RECEITAS DA ALIMENTAÇÃO DE ATIVOS E APLICAÇÃO DOS RECURSOS	Valor Apurado até o Bimestre	Saldo a Realizar
Receita de Capital Resultante da Alienação de Ativos	0,00	0,00
Aplicação dos Recursos da Alienação de Ativos		

DESPESAS COM AÇÕES E SERVIÇOS PÚBLICOS DE SAÚDE	Limites Constitucionais Anuais	
	Valor Apurado até o Bimestre	% Aplicado At-á no Exercício
Despesa Própria com Ações e Serviços Públicos de Saúde	4.708.202,81	15,00 %
		41,95 %

DESPESAS DE CARÁTER CONTINUADO DERIVADAS DE PPP	Valor Apurado no Exercício Corrente
Despesas de Crédito Continuado Derivadas de PPP	
Total das Despesas / RCL (%)	

FONTE: SISTEMA: Appec Informática - Unidade Responsável: Prefeitura Municipal de Aracaboia - DATA DA EMISSÃO:30/07/2014 - ESCR DA EMISSÃO:17:08:31

COMASP-SIS
Manuel Edilson Ferreira
 CPF nº 108-0
 CPF nº 223.222.103-91

(Assinatura)
 Assessoria Contábil e Financeira
 CPF nº 108-0
 CPF nº 223.222.103-91